



**KRABELSTUBE
KINDERBETREUUNG
KINDERGARTEN**

**PLAY
MORE**



© Fotos Mai Cocopelli

**/Wir sind Fans
von Mai Cocopelli.**



© Fotos Mai Cocopelli



Tolle Songs treffen auf coole Möbel.

Videodreh zum Promotionvideo „Im Musikzimmer“ von Mai Cocopelli im von Steiner Möbel eingerichteten Kindergarten Frankenmarkt.

-
 "Unsere Einrichtungen sind vor allem Werkstätten,
 in denen Kinder die Welt untersuchen und
 erforschen."
 -

Loris Malaguzzi
 [Mitbegründer der Reggio-Pädagogik]



/Ausführung. Whitepure Eiche.

**Weißer Korpus in
 Kombination mit Elementen
 aus Eiche Massivholz.**

Die Kombination Whitepure Eiche (WP Eiche) besticht durch ihre Schlichtheit und Zurückhaltung aufgrund der weißen Korpusmöbel, aber auch durch ihre Eleganz, die ihr das massive, matt lackierte Eichenholz verleiht. Eine Farb- und Holzkombination, die dem Raum Luft zum Atmen gibt und viel Gestaltungsfreiheit in Bezug auf Teppiche und Stofffarben lässt.





/Ausführung. Whitewash.

Die Ausführung in Whitewash (WW) beschreibt ein Massivholzmöbel aus hellem Birken Massivholz mit einer ansprechenden weiß lasierenden Lackierung, welche die Maserung des Holzes wunderbar zur Geltung bringt. Durch diese Farbgestaltung wirken die Räume sehr hell und

freundlich, ohne dabei plastisch zu wirken. Außerdem hat diese Ausführung den Vorteil, dass die Farbe des Holzes konserviert wird und auch nach vielen Jahren noch die gleiche Optik besitzt wie am Anfang.

**Edles, helles
Massivholz in Form
gebracht.**

■

“Das Kind hat hundert Sprachen und hundert und hundert. Neunundneunzig davon aber werden ihm gestohlen, weil Schule und Kultur ihm den Kopf vom Körper trennen.”

Loris Malaguzzi
[Mitbegründer der Reggio-
Pädagogik]

■





**Möbel aus reinem,
natürlichem
Massivholz aus Buche.
Neu interpretiert.**

Bei dem Gedanken an Möbel aus Buche kann einem schon mal der Kindergarten aus der eigenen Kindheit einfallen. Obwohl der Buche ein etwas verstaubtes Image anhaftet, haben wir es geschafft auch der traditionellen Buche neuen Schwung zu verleihen. Durch eine moderne und reduzierte Formgebung sowie durch eine natürliche Lackierung des Holzes sieht unser Möbel aus Buche Massivholz

richtig gut aus. Buche Massivholz ist außerdem ein sehr hartes Holz und sehr anspruchslos gegenüber kleineren Kratzern oder Dellen. Es passt gut zu bestehenden Einrichtungen und strahlt sehr viel Wärme und Geborgenheit aus. In Kombination mit den richtigen Stühlen, Teppichen und Polstermöbeln wird die Buche zum echten Trendsetter.



„Der Raum als dritter Erzieher“

„Das Kind kann seine Sinne nur differenzieren, wenn eine anregungsreiche Umgebung vorhanden ist.“

Angelika von der Beek

**/Ausführung.
Buche
Massiv.**

01	/Sitzmöbel.	13
02	/Tische.	32
03	/Regale und Schränke.	40
04	/Teppiche.	51
05	/Spezialmöbel.	52
06	/Haushaltsbereich.	67
07	/Multifunktionaler Bereich.	75
08	/Rollenspiel.	81
09	/Atelier.	88
10	/Bauen.	97
11	/Lesen & Rückzug.	102
12	/Schlafen.	121
13	/Einbaumöbel.	125
14	/An der Wand.	144
15	/Bewegungsraum.	152
16	/Garderobe.	169
17	/Sanitär.	175
18	/Büro & Personalraum.	178
19	/Personalgarderobe, Umkleide.	184
20	/Abstellraum, Lager.	186
21	/Küche, Teeküche.	188
22	/Aula & Outdoor.	191
23	/Erkennungsschilder.	194
24	/Sonderlösungen.	198

Sessel Susann

Leichter, stapelbarer Designsessel für Kinder. Sitzfläche und Lehne aus ergonomisch geformten Formholz, mit Schichtstoff laut Kollektion belegt.

Ausführung Gestell Massivholz, natur lackiert; Sitzfläche und Rückenlehne mit Schichtstoff belegt

Farbe weiß; weitere Farben auf Anfrage möglich

Zertifikate Geschmacksmusterschutz, Exklusivprodukt

Wichtiger Hinweis Mindestbestellmenge 10 Stück

(U/WW/E)116220

Sessel Susann Sh 26 cm

Maße Sitzhöhe 26 cm

(U/WW/E)116241

Sessel Susann Sh 34 cm

Maße Sitzhöhe 34 cm



/Sitzmöbel. Sessel Susann.

Sessel Susann.

Leichtgewichtig und doch äußerst stabil – so präsentiert sich unser neuester Zuwachs der Steiner-Möbel-Produktfamilie. Prägnant sind die zierlich eleganten, aber weit ausgestellten Stuhlbeine, welche in die Grundfläche des Sitzes und der Lehne übergehen und bewusst und ganz ehrlich die handwerkliche Konstruktion zeigen. Kombiniert wird das massive Gestell mit modernen Formelementen der ergonomischen Lehne und Sitzfläche, die mit HPL beschichtet und in verschiedenen Farben erhältlich sind.

	Ausführungsvarianten
	Eiche (E) Eiche Massivholz, natur lackiert;
	Whitewash (WW) Birke Massivholz, whitewash lackiert
	Buche (U) Buche Massivholz, natur lackiert



Sunshine weiß

Wunderschöner, stapelbarer, aus Formteilen gefertigter Stuhl. Sitzschale aus ergonomisch geformtem Formholz, Beine aus gebogenem Formholz mit bodenschonenden Gleitern. Das Design dieses Stuhls ist urheberrechtlich geschützt.

Ausführung Sitzschale Schichtstoff weiß; Beine natur lackiert

(WW/E) 113220

Sunshine weiß

Maße Sitzhöhe 26 cm

(WW/E) 113241

Sunshine weiß

Maße Sitzhöhe 34 cm

Ausführungsvarianten

Whitewash (WW) Birke Massivholz, whitewash lackiert



Eiche (E) Eiche Massivholz, natur lackiert;



/Sitzmöbel. Sessel Sunshine.

Sessel Sunshine.

Ein Stuhl der einmal aus der Reihe tanzt und trotzdem alle wichtigen Funktionen erfüllt. Abgesehen vom wunderschönen Design des Stuhls ist noch zu erwähnen, dass er stapelbar ist, dass er in verschiedenen Sitzhöhen erhältlich ist, dass aufgrund seiner schrägen Lehne auch die Jausentascherl hängen bleiben und dass er in zwei Holzarten lieferbar ist. Wer möchte kann den Sunshine Sessel auch mit einem Griffloch ausstatten, aber auch ohne Griffloch kann er von jedem Kind leicht selbst getragen werden.



Kindersessel und Kinderhocker.




Kindersessel und Hocker in kindgerechter Größe fördern die Selbständigkeit und Eigenständigkeit der Kinder. Sind die Möbel an die Größe der Kinder angepasst, brauchen sie für ihre Benutzung keine Hilfestellung durch Erwachsene. Die Sessel und Hocker sind außerdem so leicht, dass sie von den Kindern selbst umher getragen werden können. Stapelbarkeit, Ergonomie, eine stabile Verarbeitung sowie qualitativ hochwertige Materialien sind weitere Faktoren, die unsere Sessel auszeichnen. Außerdem sind alle Sitzhöhen in allen drei Holzarten, nämlich in Buche, in Birke und in Eiche Massivholz erhältlich.



Hocker eckig

/Sitzmöbel. Kindersessel & Kinderhocker.



Ausführungsvarianten	
	Eiche (E) Eiche Massivholz, natur lackiert;
	Whitewash (WW) Birke Massivholz, whitewash lackiert
	Buche (U) Buche Massivholz, natur lackiert

Holzstuhl

Stabiler, massiver Holzstuhl mit rahmenloser Sitzfläche. Stapelbar und mit Bodenschonern versehen.
Ausführung Massivholz lackiert

(U/WW/E) 110210
Holzstuhl Sh 22 cm
Maße Sitzhöhe 22 cm

(U/WW/E) 110220
Holzstuhl Sh 26 cm
Maße Sitzhöhe 26 cm

(U/WW/E) 110242
Holzstuhl Sh 30 cm
Maße Sitzhöhe 30 cm

(U/WW/E) 110241
Holzstuhl Sh 34 cm
Maße Sitzhöhe 34 cm

(U/WW/E) 110260
Holzstuhl Sh 38 cm
Maße Sitzhöhe 38 cm

(U/WW/E) 110261
Holzstuhl Sh 42 cm
Maße Sitzhöhe 42 cm

(U/WW/E) 110263
Holzstuhl Sh 45 cm
Maße Sitzhöhe 45 cm

Hocker eckig

Stabiler, massiver Holzstuhl mit rahmenloser Sitzfläche. Stapelbar und mit Bodenschonern versehen.
Ausführung Massivholz lackiert

(U/WW) 110038
Hocker eckig Sh 22 cm
Maße Sitzhöhe 22 cm

(U/WW) 110039
Hocker eckig Sh 26 cm
Maße Sitzhöhe 26 cm

(U/WW) 110037
Hocker eckig Sh 30 cm
Maße Sitzhöhe 30 cm

(U/WW) 110033
Hocker eckig Sh 34 cm
Maße Sitzhöhe 34 cm



Holzstuhl

Ausführungsvarianten

Whitewash (WW) Birke Massivholz, whitewash lackiert

Buche (U) Buche Massivholz, natur lackiert

Sitzmöbel für die Kleinsten.

Kleine Kinder benötigen noch etwas Hilfe beim eigenständigen Sitzen. Weit verbreitet ist der mitwachsende Hochstuhl, der die optimale Sitzhöhe durch Verstellen der Sitz- und Trittbretter für jedes Alter bietet.

Auch die Krippenhochbank ermöglicht den Pädagoginnen ergonomisches Arbeiten, da sie die Kinder auf Erwachsenentischhöhe bringt. Die Griffstange aus Metall sowie die Rollen erleichtern das Schieben der Bank. Ein Sitz zum Einhängen in die Krippenhochbank, mit Querstange und Gurt, ist ebenfalls erhältlich. Die Bank kann mit maximal zwei Krippensitzen ausgestattet werden. Mit dem klassischen Kindersessel aus Holz in Kombination mit Armlehnen bleiben die kleinen Kinder in „ihrer“ Höhe. Für noch mehr Sicherheit gibt es den Babygurt, der den Krabblern bei den ersten selbständigen Sitzversuchen zusätzlichen Halt bietet.

/Sitzmöbel.
Für die Kleinsten.

Krippenhochbank, Krippensitz



Verwandelungshochstuhl



Hochstuhl Hauck



(U/WW) 110170

Krippenhochbank

Die Krippenhochbank ermöglicht rückschonendes Arbeiten mit Krippenkindern. Mit Griffstange aus Metall zum Schieben der Bank und 2 großen Rollen.

Maße 92x50x80 cm (B/T/H)**Ausführung** Birke Multiplex, lackiert

(U/WW) 110171

Krippensitz

Der Krippensitz ist zum Einhängen in die Krippenhochbank geeignet.

Mit Querstange und Sicherheitsgurt.

Maße 29x42x50 cm (B/T/H)**Ausführung** Birke Multiplex, lackiert

(U/WW) 111040

Verwandelungshochstuhl

Mitwachsender Hochstuhl mit verstellbarer Sitzfläche und Bodenschonern. Zerlegbar.

Ausführung Massivholz lackiert

(U/WW) 110161

Hochstuhl Hauck

Original mitwachsender Hochstuhl mit Bügel, 5-Punkt-Gurtsystem und Schrittgurt.

Ausführung Buche Massivholz, natur lackiert**Armlehnsessel**

Stabiler, massiver Holzstuhl mit rahmenloser Sitzfläche und Armlehnen. Mit Bodenschonern versehen.

Ausführung Massivholz lackiert

(U/WW) 210465

Armlehnsessel Sh 22 cm**Maße** Sitzhöhe 22 cm

(U/WW) 210464

Armlehnsessel Sh 26 cm**Maße** Sitzhöhe 26 cm

(U/WW) 210466

Armlehnsessel Sh 34 cm**Maße** Sitzhöhe 34 cm

210430

Babygurt für Armlehnsessel

Der Gurt wird mittels Druckknöpfen am Stuhl befestigt und kann jederzeit wieder abgenommen werden. Geeignet für alle Stühle mit Sitzhöhen zwischen 18 und 34 cm.

Farbe rot

(U) 110250

Fußpodest

Podest für die Füße bei

Verwendung von Holzsesseln.

Maße 33x26x8 cm**Ausführung** Buche Massivholz, natur lackiert

Fußpodest mit Holzstuhl

Armlehnsessel mit Babygurt



/Sitzmöbel. HOC Wendehocker.



HOC Wendehocker

Konischer stapelbarer Wendehocker in zwei verschiedenen Sitzhöhen. Bis zu 5 Stück übereinander stapelbar.

Ausführung Multiplexplatte mit weißer Schichtstoffplatte

Zertifikate Geschmacksmusterschutz, Exklusivprodukt

112035

HOC Wendehocker 26 cm

Maße Sitzhöhe 26 cm als Hocker, Sitzhöhe 21 cm umgedreht

112034

HOC Wendehocker HOC 34 cm

Maße Sitzhöhe 34 cm als Hocker, Sitzhöhe 25 cm umgedreht



„Konzept und Design in Kooperation mit Simone Schander, Aktionskünstlerin / Dozentin für kreative Pädagogik und Michael Heim Architekt Heim/Balp Architekten.“

HOC stapelbarer Wendehocker.

HOC vereint zwei Hockerdesigns für kleine Kinder, die bereits sitzen können und in ihrer Position gestärkt werden. Unser Hocker ist ein stapelbarer, konischer Holzwürfel. In einer Sitzhöhe von 21 cm und einer kleinen 8 cm hohen Umrandung, die lediglich als Stütze dient, ist er passend für die Kleinsten in der Kinderkrippe. Durch das Umdrehen eignet er sich für die etwas größeren Kinder, die mit einer Sitzhöhe von 26 cm ihre Füßchen bereits auf den Boden bekommen. Dazu passend haben wir HOC auch in den Größenvarianten 34 und 25 cm entwickelt. Vorteile von HOC sind die Höhenvarianten die sich durch das Kippen des Würfels zu zwei unterschiedlichen Sitzgelegenheiten ergeben sowie die platzsparende Stapelfunktion. Unabhängig von dem Gebrauch als Hocker zum Sitzen, eröffnet er den Kindern verschiedene Spiel- und Bauvarianten durch das Aneinanderreihen, Umdrehen oder Zusammenschieben. HOC ist ein geschütztes Produkt der Firma Steiner Möbel GmbH.

Ausführungsvarianten

Arktisweiss (AW) Multiplexplatte mit weißer Schichtstoffplatte

DOCs

Die DOCs Balancierbretter eignen sich für die Verwendung am Boden und auf dem HOC Wendehocker. Fläche mit sinnesfördernden Materialien belegt. Verbindungselemente und Anti-Rutsch-Streifen inkludiert.

Ausführung Birke Massivholz, whitewash lackiert

Zertifikate

Geschmacksmusterschutz, Exklusivprodukt

320240

DOC small glatt

Passend zum HOC Sh 26 cm.

Maße 91x19,5x4 cm (B/T/H)

320241

DOC small Halbkugeln

Passend zum HOC Sh 26 cm.

Maße 91x19,5x4 cm (B/T/H)

320242

DOC small Halbleisten

Passend zum HOC Sh 26 cm.

Maße 91x19,5x4 cm (B/T/H)

320243

DOC small Kokos

Passend zum HOC Sh 26 cm.

Maße 91x19,5x4 cm (B/T/H)

320244

DOC small lang glatt

Passend zum HOC Sh 26 cm.

Maße 154x19,5x4 cm (B/T/H)

320245

DOC big glatt

Passend zum HOC Sh 34 cm.

Maße 154x25x4 cm (B/T/H)



/Docs. Balancieren am Hoc.

**Ausführungsvarianten**

Whitewash (WW) Birke Massivholz, whitewash lackiert

**DOCs Balancierbretter.**

DOCs heißen die neu entwickelten Verbindungs- und Balancierelemente, die zusammen mit den HOC Wendehockern verwendet werden können. Die DOCs passen exakt in die Stapelöffnung von HOC. So können sie auf der Höhe, aber auch einfach am Boden als Balancierebene genutzt werden. Bei den kürzeren DOCs stehen verschiedene Oberflächen (Halbkugeln, Halbleisten, Kokos, Sisal, glattes Holz) zur Verfügung. Das längere DOC hat eine glatte Oberfläche und kann mit den größeren HOCs verwendet werden - so ergibt sich eine lange Bank und eine Balancierebene auf einer weiteren Höhe. HOC und DOCs sind geschützte Produkte der Firma Steiner Möbel GmbH.



/Sitzmöbel. Sitzhocker & Spielwürfel.

Sitzhocker und Spielwürfel.

Sitzhocker, Spielhocker und Würfel in den verschiedensten Varianten - rund, eckig, ellipsenförmig oder 5-eckig - können immer und überall eingesetzt werden. Ob zum Spielen oder für den Sitzkreis - sie sind praktisch und farbenfroh. Auch durch ihre Flexibilität in der Handhabung und der Gestaltungsfreiheit sind Sitzhocker weit verbreitet. Besonders in Aula- oder Foyerbereichen können mit Sitzhockern schöne Bereiche gestaltet werden. Auch Sitzsäcke sind bei den Kindern sehr beliebt - ob zum Toben, Spielen oder Kuseln - der bequeme Sitzsack hat eine ergonomisch geformte Liege- und Sitzfläche und bietet sich perfekt zum Entspannen an. Durch seine stabile Form passt er sich dem Körper optimal an.

Sitzhocker Würfel



Sitzhocker rund



Sitzhocker Ellipse



Sitzhocker

Sitzhocker mit hochwertigem Schaumstoffkern und abnehmbarem Bezug.
Farbe lt. Koll. Fiofit

220920

Sitzhocker Würfel hoch

Maße 43x43x43 cm (B/T/H)

220930

Sitzhocker Würfel niedrig

Maße 43x43x35 cm (B/T/H)

220921

Sitzhocker rund hoch

Maße 40x43 cm (DM/H)

220931

Sitzhocker rund niedrig

Maße 40x35 cm (DM/H)

220951

Sitzhocker rund Krippe

Maße 35x26 cm (DM/H)

Sitzhocker Ellipsen

Dieser außergewöhnlich geformte Sitzhocker ist in drei verschiedenen Größen erhältlich. Er ist ideal zum Aufstellen verschiedener Formen, z.B. Blüten.

Farbe lt. Koll. Fiofit

220940

Sitzhocker Ellipse groß

Maße 120x50x45 cm (B/T/H)

220942

Sitzhocker Ellipse mittel

Maße 100x40x35 cm (B/T/H)

220944

Sitzhocker Ellipse klein

Maße 60x30x26 cm (B/T/H)

400480

Hocker Pull

5-eckiger Sitzhocker mit hochwertigem Schaumstoffkern und abnehmbarem Bezug. 9 Stück davon können zu einem Kreis kombiniert werden. Bezug aus Kunstleder.

Maße 69x53x35 cm (B/T/H)

Farbe lt. Koll. FioFit KUL

400485

Sitzsack

Hochwertiger Sitzsack mit formstabiler Füllung. Inhalt ca. 200 Liter.

Maße 70 cm (DM)

Farbe lt. Koll. FioFit KUL



Sitzsack



Hocker Pull

/Sitzmöbel. Für die/den Pädagogin/en.



400541

Gesundheitsstuhl Sanus niedrig
Höhenverstellung von 36 bis 43 cm
Sitzhöhe, Höhenverstellung mittels
Rundring, runder Polstersitz mit
hochwertigem Sitzkern sowie um
360 Grad im Sitzen schwenkbare
gepolsterte, starre Lehne.
Maße Sitzhöhe 36-43 cm
Farbe Stoff lt. Koll. Sanus

400543

Gesundheitsstuhl Sanus hoch
Höhenverstellung von 42 bis 51 cm
Sitzhöhe, Höhenverstellung mittels
Rundring, runder Polstersitz mit
hochwertigem Sitzkern sowie um
360 Grad im Sitzen schwenkbare
gepolsterte, starre Lehne.
Maße Sitzhöhe 42-51 cm
Farbe Stoff lt. Koll. Sanus

400545

Sanus Lehne höhenverstellbar
Höhenverstellung von 42 bis 51 cm
Sitzhöhe, Höhenverstellung mittels
Rundring, runder Polstersitz mit
hochwertigem Sitzkern sowie um
360 Grad im Sitzen schwenkbare
gepolsterte, höhenverstellbare Lehne.
Maße Sitzhöhe 42-51 cm
Farbe Stoff oder Kunstleder lt. Koll.
Sanus

Sanus



400531

LeitnerWipp
Tellersitz mit abnehmbaren Bezug,
stufenlos von 35-48 cm mit Gasfeder
verstellbar, Sockelplatte tellerförmig in
Metall schwarz.
Maße Sitzhöhe 34-47 cm
Farbe Mesh blau, orange, grün, anthrazit
oder rot (waschbar bei 30°C)

400538

LeitnerHoc
Tellersitz mit abnehmbaren Bezug,
stufenlos von 37-50 cm mit Gasfeder
verstellbar, Fußkreuz Alu schwarz mit
weichen Rollen.
Maße Sitzhöhe 37-50 cm
Farbe Mesh blau, orange, grün, anthrazit
oder rot (waschbar bei 30°C)

400535

LeitnerTwist
Rundsitz mit gepolsterter Sitzfläche,
stufenlos von 33-43 cm mit Gasfeder
verstellbar, Fußkreuz Alu schwarz mit
weichen Rollen.
Maße Sitzhöhe 33-43 cm
Farbe lt. Koll. Leitner King Flex, Peri

LeitnerWipp



LeitnerHoc



LeitnerTwist



Sitzmöbel für die/den Pädagogin/Pädagogen.

Der Sanus Gesundheitsstuhl® ist der 360 Grad Stuhl: Eine der Hauptursachen für Rückenprobleme und Bandscheibenvorfälle der unteren Lendenwirbelsäule sind Verkürzungen der Hüftbeugemuskulatur infolge einer krummen Sitzhaltung oder einer zu niedriger Sitzposition. Der Sanus-Gesundheitsstuhl® ist zusammen mit Ärzten, Erzieherinnen und Produktdesignern entwickelt, um ein gesundes Sitzen zu ermöglichen. Der Sanus-Gesundheitsstuhl® bietet die ideale Prophylaxe gegen Deformationen der Wirbelsäule oder Bandscheiben. Einfach zu bedienen, genial durch seine völlig schwenkbare Lehne im Sitzen und heilsam in seiner Wirkung, weil er eine falsche Haltung einfach nicht zulässt.

Der klassische LeitnerWipp mit stufenlos höhenverstellbarer Gasfeder ist ebenfalls nicht mehr aus dem Gruppenraum wegzudenken. Der Bezug ist in 5 Farben erhältlich. Ebenso erhältlich der LeitnerRoll ohne Lehne und der LeitnerTwist mit Lehne.

/Sitzmöbel. UPIS1 Bewegungshocker.

UPis1 Bewegungshocker.

Der von Sven von Boetticher entworfene Hocker UP von Interstuhl ist ein multifunktional einsetzbares Sitzmöbel. Die rote Trageschleife ist nicht nur ein Kennzeichen seines Designs, sondern vermittelt gleichzeitig die Mobilität des Hockers. Doch nicht nur der Mensch kann UP problemlos von A nach B bewegen – UP bewegt auch den Menschen! Und wo mobiles Sitzen an der Tagesordnung ist, bleibt auch das Denken dynamisch. Mit seiner stufenlosen Höhenverstellung lässt er sich perfekt an jede Körpergröße anpassen. Der Clou: Weil der Fuß des Sitzhockers abgerundet ist, folgt der Mehrzweckhocker auch im Sitzen jeder Bewegung. Die eigentlichen Gegensätze von Sitzen und Bewegung löst UP so spielend leicht auf. Formgeber hinter dem Hocker UP ist das renommierte Designbüro ID AID rund um Sven von Boetticher, das bereits mehrfach für seine innovativen Design Ideen ausgezeichnet wurde. Mit UP ist es den Designern gelungen, ein flexibles Möbelstück zu kreieren, das schlicht und markant zugleich ist. Dank seiner klaren und reduzierten Formgebung fügt sich der Hocker in jeden Gruppen- oder Personalraum perfekt ein.



400539

UPIS1 Hocker


UPis1 bringt Bewegung in den Alltag. Mit UPis1 kommt gesunde Abwechslung an den Schreibtisch. Er bietet eine aktive Alternative zum Drehstuhl. Konsequenterweise weitergedacht findet sich unter der Sitzfläche eine Tragerinne, mit der sich UPis1 im Handumdrehen transportieren lässt. Weiches Sitzinlay, rutschsichere Bodenplatte.

Maße Höhe 45-63 cm, verstellbar per Handschlaufe

Farbe schwarz, grau-weiß, zitronengelb, lachsorange, pastelltürkis

UPIS1
KEEP MOVING!

Ausführungsvarianten

 **Buche (U)** Buche Massivholz, natur lackiert

/Tische. Mit Zarge.

Tische mit Zarge.

Die klassischen Zargentische sind bereits in vielen Kindergärten im Einsatz und haben sich besonders durch ihre einzigartige Stabilität schon seit vielen Jahren bewährt. Wir haben den Zargentisch mit einem bündigen Design versehen und schon passt er perfekt in eine moderne Kinderbetreuungseinrichtung. Bei den Tischen stehen sämtliche Formen - von rund bis halbrund über eckig und trapezförmig zur Verfügung. Die Tischhöhen sind perfekt auf die verfügbaren Sitzhöhen der Stühle und Sessel abgestimmt. Tischhöhe 48 cm und Sitzhöhe 26 cm eignen sich für Krippenkinder, Tischhöhe 57 cm und Sitzhöhe 34 cm für Kindergartenkinder. Tischhöhe 64 cm bzw. 70 cm und Sitzhöhe 38 cm bzw. 42 cm für Hortkinder. Tischhöhe 76 cm und Sitzhöhe 45 cm ist für Erwachsene die ergonomische Wahl. Die Tischhöhe 44 cm passt perfekt zu unserem kleinen HOC Wendehocker.

**Tisch quadratisch**

Stabiler Tisch mit bündig an der Tischplatte liegendem Zargengestell.

Ausführung Gestell Buche Massivholz, natur lackiert; Tischplatte mit Schichtstoff lt. Koll. WePure und Massivholzanleimer

(U) 217020

Tisch quadratisch**Maße** 80x80x44 cm (B/T/H)

(U) 212020

Tisch quadratisch**Maße** 80x80x48 cm (B/T/H)

(U) 211020

Tisch quadratisch**Maße** 80x80x57 cm (B/T/H)

(U) 213020

Tisch quadratisch**Maße** 80x80x64 cm (B/T/H)

(U) 214020

Tisch quadratisch**Maße** 80x80x70 cm (B/T/H)

(U) 215020

Tisch quadratisch**Maße** 80x80x76 cm (B/T/H)**Tisch rechteckig**

Stabiler Tisch mit bündig an der Tischplatte liegendem Zargengestell.

Ausführung Gestell Buche Massivholz, natur lackiert; Tischplatte mit Schichtstoff lt. Koll. WePure und Massivholzanleimer

(U) 217050

Tisch rechteckig**Maße** 120x80x44 cm (B/T/H)

(U) 212050

Tisch rechteckig**Maße** 120x80x48 cm (B/T/H)

(U) 211050

Tisch rechteckig**Maße** 120x80x57 cm (B/T/H)

(U) 213050

Tisch rechteckig**Maße** 120x80x64 cm (B/T/H)

(U) 214050

Tisch rechteckig**Maße** 120x80x70 cm (B/T/H)

(U) 215050

Tisch rechteckig**Maße** 120x80x76 cm (B/T/H)**Maltisch**

Stabiler Tisch mit bündig an der Tischplatte liegendem Zargengestell.

Ausführung Gestell Buche Massivholz, natur lackiert; Tischplatte mit Schichtstoff lt. Koll. WePure und Massivholzanleimer

(U) 212160

Maltisch**Maße** 120x50x48 cm (B/T/H)

(U) 211160

Maltisch**Maße** 120x50x57 cm (B/T/H)

(U) 213160

Maltisch**Maße** 120x50x64 cm (B/T/H)

(U) 214160

Maltisch**Maße** 120x50x70 cm (B/T/H)**Tisch trapezförmig**

Stabiler Tisch mit bündig an der Tischplatte liegendem Zargengestell.

Ausführung Gestell Buche Massivholz, natur lackiert; Tischplatte mit Schichtstoff lt. Koll. WePure und Massivholzanleimer

(U) 212140

Tisch trapezförmig**Maße** 120x48 cm (DM/H)

(U) 211140

Tisch trapezförmig**Maße** 120x57 cm (DM/H)

(U) 213140

Tisch trapezförmig**Maße** 120x64 cm (DM/H)

(U) 214140

Tisch trapezförmig**Maße** 120x70 cm (DM/H)

(U) 215140

Tisch trapezförmig**Maße** 120x76 cm (DM/H)

/Teil 1. Eckige Formen.

/Teil 2. Runde Formen.

Tisch rund

Stabiler Tisch mit bündig an der Tischplatte liegendem Zargengestell.

Ausführung Gestell Buche Massivholz, natur lackiert; Tischplatte mit Schichtstoff lt. Koll. WePure und Massivholzanleimer

(U) 212100

Tisch rund

Maße 120x48 cm (DM/H)

(U) 211100

Tisch rund

Maße 120x57 cm (DM/H)

(U) 213100

Tisch rund

Maße 120x64 cm (DM/H)

(U) 214100

Tisch rund

Maße 120x70 cm (DM/H)

(U) 215100

Tisch rund

Maße 120x76 cm (DM/H)

(U) xxxxxx

Tisch Freiform

Maße angepasst (B/T/H)

(U) 212090

Tisch rund

Maße 100x48 cm (DM/H)

(U) 211090

Tisch rund

Maße 100x57 cm (DM/H)

(U) 213090

Tisch rund

Maße 100x64 cm (DM/H)

(U) 214090

Tisch rund

Maße 100x70 cm (DM/H)

Tisch halbrund

Stabiler Tisch mit bündig an der Tischplatte liegendem Zargengestell.

Ausführung Gestell Buche Massivholz, natur lackiert; Tischplatte mit Schichtstoff lt. Koll. WePure und Massivholzanleimer

(U) 212130

Tisch halbrund

Maße 120x48 cm (DM/H)

(U) 211130

Tisch halbrund

Maße 120x57 cm (DM/H)

(U) 213130

Tisch halbrund

Maße 120x64 cm (DM/H)

(U) 214130

Tisch halbrund

Maße 120x70 cm (DM/H)

(U) 215130

Tisch halbrund

Maße 120x76 cm (DM/H)

(U) 212120

Tisch halbrund

Maße 100x48 cm (DM/H)

(U) 211120

Tisch halbrund

Maße 100x57 cm (DM/H)

(U): 213120

Tisch halbrund

Maße 100x64 cm (DM/H)

(U) 214120

Tisch halbrund

Maße 100x70 cm (DM/H)

Ausführungsvarianten

Buche (U) Buche Massivholz, natur lackiert



/Tische. Mit Zarge.

Tische mit Zarge.

Die klassischen Zargentische sind bereits in vielen Kindergärten im Einsatz und haben sich besonders durch ihre einzigartige Stabilität schon seit vielen Jahren bewährt. Wir haben den Zargentisch mit einem bündigen Design versehen und schon passt er perfekt in eine moderne Kinderbetreuungseinrichtung. Bei den Tischen stehen sämtliche Formen - von rund bis halbrund über eckig und trapezförmig zur Verfügung. Die Tischhöhen sind perfekt auf die verfügbaren Sitzhöhen der Stühle und Sessel abgestimmt. Tischhöhe 48 cm und Sitzhöhe 26 cm eignen sich für Krippenkinder, Tischhöhe 57 cm und Sitzhöhe 34 cm für Kindergartenkinder. Tischhöhe 64 cm bzw. 70 cm und Sitzhöhe 38 cm bzw. 42 cm für Hortkinder. Tischhöhe 76 cm und Sitzhöhe 45 cm ist für Erwachsene die ergonomische Wahl.

/Teil 1. Eckige Formen.

Tisch quadratisch

Minimalistischer, designstarker Tisch mit 4 bündig anliegenden Massivholzfüßen ohne Zarge.

Ausführung Füße Massivholz, lackiert; Tischplatte Schichtholzkern mit Schichtstoff WePure weiß und 3 mm starker Stabilkante

(WW/E) 217024

Tisch quadratisch

Maße 80x80x44 cm (B/T/H)

(WW/E) 212024

Tisch quadratisch

Maße 80x80x48 cm (B/T/H)

(WW/E) 211024

Tisch quadratisch

Maße 80x80x57 cm (B/T/H)

(WW/E) 213024

Tisch quadratisch

Maße 80x80x64 cm (B/T/H)

(WW/E) 214024

Tisch quadratisch

Maße 80x80x70 cm (B/T/H)

(WW/E) 215024

Tisch quadratisch

Maße 80x80x76 cm (B/T/H)

Tisch rechteckig

Minimalistischer, designstarker Tisch mit 4 bündig anliegenden Massivholzfüßen ohne Zarge.

Ausführung Füße Massivholz, lackiert; Tischplatte Schichtholzkern mit Schichtstoff WePure weiß und 3 mm starker Stabilkante

(WW/E) 217054

Tisch rechteckig

Maße 120x80x44 cm (B/T/H)

(WW/E) 212054

Tisch rechteckig

Maße 120x80x48 cm (B/T/H)

(WW/E) 211054

Tisch rechteckig

Maße 120x80x57 cm (B/T/H)

(WW/E) 213054

Tisch rechteckig

Maße 120x80x64 cm (B/T/H)

(WW/E) 214054

Tisch rechteckig

Maße 120x80x70 cm (B/T/H)

(WW/E) 215054

Tisch rechteckig

Maße 120x80x76 cm (B/T/H)

Ausführungsvarianten



Whitewash (WW) Birke Massivholz, whitewash lackiert



Eiche (E) Eiche Massivholz, natur lackiert;

Maltisch

Minimalistischer, designstarker Tisch mit 4 bündig anliegenden Massivholzfüßen ohne Zarge.

Ausführung Füße Massivholz, lackiert; Tischplatte Schichtholzkern mit Schichtstoff WePure weiß und 3 mm starker Stabilkante

(WW/E) 212164

Maltisch

Maße 120x60x48 cm (B/T/H)

(WW/E) 211164

Maltisch

Maße 120x60x57 cm (B/T/H)

(WW/E) 213164

Maltisch

Maße 120x60x64 cm (B/T/H)

(WW/E) 214164

Maltisch

Maße 120x60x70 cm (B/T/H)

Tisch trapezförmig

Minimalistischer, designstarker Tisch mit 4 bündig anliegenden Massivholzfüßen ohne Zarge.

Ausführung Füße Massivholz, lackiert; Tischplatte Schichtholzkern mit Schichtstoff WePure weiß und 3 mm starker Stabilkante

(WW/E) 212144

Tisch trapezförmig

Maße 120x48 cm (DM/H)

(WW/E) 211144

Tisch trapezförmig

Maße 120x57 cm (DM/H)

(WW/E) 213144

Tisch trapezförmig

Maße 120x64 cm (DM/H)

(WW/E) 214144

Tisch trapezförmig

Maße 120x70 cm (DM/H)

(WW/E) 215144

Tisch trapezförmig

Maße 120x76 cm (DM/H)



/Tische 4/4. Zargenlos.

Tische 4/4 zargenlos.

Die zargenlose Ausführung unserer Tische ist nicht nur ein optisches Highlight. Die Zargenfreiheit bietet auch viel Fußfreiheit unter der Tischplatte und ist somit auch mit einem Rollstuhl unterfahrbar. Die Tische sind in allen gängigen Formen - rund, halbrund, eckig, quadratisch, trapezförmig - erhältlich. Auch Sonderformen stellen insbesondere bei der zargenlosen Ausführung kein Problem dar. Die 4/4 Tische sind die perfekte Kombination zur Möbellinie Whitewash Massivholz und Whitepure/Eiche Massivholz. Auch von der Tischhöhe her, stehen alle Variationen zur Auswahl. Die Höhe 48 cm eignet sich für Krippenkinder, die Höhe 57 cm für Kindergartenkinder, 64 und 70 cm werden für Hortkinder eingesetzt und 76 cm für Erwachsene. Die Tischhöhe 44 cm passt perfekt zu unserem kleinen HOC Wendehocker.



Tische Freiform 1/3 Kreis

/Tische 4/4. Zargenlos.

Tische 4/4 zargenlos.

Die zargenlose Ausführung unserer Tische ist nicht nur ein optisches Highlight. Die Zargenfreiheit bietet auch viel Fußfreiheit unter der Tischplatte und ist somit auch mit einem Rollstuhl unterfahrbar. Die Tische sind in allen gängigen Formen - rund, halbrund, eckig, quadratisch, trapezförmig - erhältlich. Auch Sonderformen stellen insbesondere bei der zargenlosen Ausführung kein Problem dar. Die 4/4 Tische sind die perfekte Kombination zur Möbellinie Whitewash Massivholz und Whitepure/Eiche Massivholz. Auch von der Tischhöhe her, stehen alle Variationen zur Auswahl. Die Höhe 48 cm eignet sich für Krippenkinder, die Höhe 57 cm für Kindergartenkinder, 64 und 70 cm werden für Hortkinder eingesetzt und 76 cm für Erwachsene.

Ausführungsvarianten

Whitewash (WW) Birke Massivholz, whitewash lackiert



Eiche (E) Eiche Massivholz, natur lackiert;

Tisch rund
Minimalistischer, designstarker Tisch mit 4 bündig anliegenden Massivholzfüßen ohne Zarge.

Ausführung Füße
Massivholz, lackiert;
Tischplatte Schichtholzkern mit Schichtstoff WePure weiß und 3 mm starker Stabilkante

(WW/E) 212104
Tisch rund
Maße 120x48 cm (DM/H)

(WW/E) 211104
Tisch rund
Maße 120x57 cm (DM/H)

(WW/E) 213104
Tisch rund
Maße 120x64 cm (DM/H)

(WW/E) 214104
Tisch rund
Maße 120x70 cm (DM/H)

(WW/E) 215104
Tisch rund
Maße 120x76 cm (DM/H)

(WW/E) xxxxxx
Tisch Freiform
Maße angepasst (B/T/H)

(WW/E) 212094
Tisch rund
Maße 100x48 cm (DM/H)

(WW/E) 211094
Tisch rund
Maße 100x57 cm (DM/H)

(WW/E) 213094
Tisch rund
Maße 100x64 cm (DM/H)

(WW/E) 214094
Tisch rund
Maße 100x70 cm (DM/H)

(WW/E) 215094
Tisch rund
Maße 100x76 cm (DM/H)

Tisch halbrund
Minimalistischer, designstarker Tisch mit 4 bündig anliegenden Massivholzfüßen ohne Zarge.

Ausführung Füße
Massivholz, lackiert;
Tischplatte Schichtholzkern mit Schichtstoff WePure weiß und 3 mm starker Stabilkante

(WW/E) 212134
Tisch halbrund
Maße 120x48 cm (DM/H)

(WW/E) 211134
Tisch halbrund
Maße 120x57 cm (DM/H)

(WW/E) 213134
Tisch halbrund
Maße 120x64 cm (DM/H)

(WW/E) 214134
Tisch halbrund
Maße 120x70 cm (DM/H)

(WW/E) 215134
Tisch halbrund
Maße 120x76 cm (DM/H)

(WW/E) 212124
Tisch halbrund
Maße 100x48 cm (DM/H)

(WW/E) 211124
Tisch halbrund
Maße 100x57 cm (DM/H)

(WW/E) 213124
Tisch halbrund
Maße 100x64 cm (DM/H)

(WW/E) 214124
Tisch halbrund
Maße 100x70 cm (DM/H)

(WW/E) 215124
Tisch halbrund
Maße 100x76 cm (DM/H)

/Teil 2. Runde Formen.



Tisch Freiform

/Regale und Schränke. Teil 1. Geschlossen.

Regale und Schränke.

Regale und Schränke im Kindergarten dienen als Stauraum und Raumteiler. Daher haben alle Regale und Schränke eine Sichtrückwand. Das Hauptmaß beträgt 80x40x80 cm. Darauf aufbauend gibt es weitere Breiten und natürlich verschiedenste Ausführungsvarianten - mit Türen, mit Laden, mit Puzzleladen, offen etc. Schränke und Regale in Krabbelstuben werden meist nur 55 cm hoch ausgeführt, dass auch die Kleinen „den Überblick bewahren“ können. Sie können von den Kindern außerdem noch „bespielt“ werden. Schränke und Regale mit 130 cm Höhe werden häufig im Hort und in Nachmittagsbetreuungseinrichtungen eingesetzt.

Auf Wunsch können die Regale und Schränke mit 4 großen Rollen ausgestattet werden. Als weiteres Highlight unserer Regale und Schränke ist die „Grifflosigkeit“ zu erwähnen. Keine vorstehenden Griffe oder störende Löcher sind an unseren Möbelstücken zu finden.



(U/WW/WP) 312040

Türenschränk Krippe

Mit 2 Türen geschlossener Schränk, innen 1 verstellbares Fach, mit Sichtrückwand und Bodenschonern.

Maße 80x40x55 cm (B/T/H)

(U/WW/WP) 311040

Türenschränk

Mit 2 Türen geschlossener Schränk, innen 2 verstellbare Fächer, mit Sichtrückwand und Bodenschonern.

Maße 80x40x80 cm (B/T/H)

(U/WW/WP) 311070

Puzzleladenschränk

Ladenschränk mit 6 Auszugsladen mit schmalen Vorderstück, Sichtrückwand und Bodenschonern.

Maße 80x40x80 cm (B/T/H)

(U/WW/WP) 311060

Kombiladenschränk

Links mit 1 Tür geschlossen, innen 2 Fächer, rechts 4 Laden, Sichtrückwand und Bodenschonern.

Maße 80x40x80 cm (B/T/H)

(U/WW/WP) 311090

Kombischränk

Teilweise offener Schränk mit 2 Fächern, rechts mit 1 Tür geschlossen. Mit Sichtrückwand und Bodenschonern.

Maße 120x40x80 cm (B/T/H)

(U/WW/WP) 311371

Kombischränk 130

Halbhoher Kombischränk oben mit 2 Türen geschlossen, unten offen mit 1 verstellbarem Fach, mit Sichtrückwand und Bodenschonern.

Maße 80x40x130 cm (B/T/H)

(U/WW/WP) 311370

Kombischränk 130

Halbhoher Kombischränk unten mit 2 Türen geschlossen, oben offen mit 1 verstellbarem Fach, mit Sichtrückwand und Bodenschonern.

Maße 80x40x130 cm (B/T/H)



Ausführungsvarianten



Whitepure (WP) Türen und Laden in Eiche Massivholz, natur lackiert; Korpus Melaminplatte lt. Kollektion WePure

Whitewash (WW) Birke Massivholz, whitewash lackiert

Buche (U) Buche Massivholz, natur lackiert

Ausführungsvarianten

- Whitepure (WP)** Fächer Eiche Massivholz, natur lackiert; Korpus Melaminplatte lt. Kollektion WePure
- Whitewash (WW)** Birke Massivholz, whitewash lackiert
- Buche (U)** Buche Massivholz, natur lackiert



Regalschrank 80x40x80 cm



Regalschrank Krippe



Regal beispielbar



Eckschrank



Schlangenregal

**Regalschrank**

Offener Regalschrank mit verstellbaren Fächern, Sichtrückwand und Bodenschonern.

(U/WW/WP) 311010

Regalschrank 2 Fächer**Maße** 40x40x80 cm (B/T/H)

(U/WW/WP) 311015

Regalschrank 2 Fächer**Maße** 55x40x80 cm (B/T/H)

(U/WW/WP) 311030

Regalschrank 2 Fächer**Maße** 80x40x80 cm (B/T/H)

(U/WW/WP) 311080

Regalschrank 2 Fächer**Maße** 120x40x80 cm (B/T/H)

(U/WW/WP) 311360

Regalschrank 4 Fächer**Maße** 80x40x130 cm (B/T/H)

(U/WW/WP) 312030

Regalschrank Krippe 1 Fach**Maße** 80x40x55 cm (B/T/H)**Portfolioschrank**

Offener Regalschrank mit 1 verstellbarem Fach, Sichtrückwand und Bodenschonern. Passend für 24 bzw. 26 Portfolioordner.

(U/WW/WP) 311119

Portfolioschrank**Maße** 80x40x80 cm (B/T/H)

(U/WW/WP) 311118

Portfolioschrank**Maße** 108x40x80 cm (B/T/H)

(U/WW/WP) 312260

Regal beispielbar

Offener beispielbarer Regalschrank mit 1 verstellbarem Fach, oben mit umlaufender Bordleiste, Sichtrückwand und Bodenschonern.

Maße 80x40x60 cm (B/T/H)

(U/WW/WP) 311240

Eckschrank

Viertelkreisförmiges Eckregal mit 2 Fächern, Sichtrückwand und Bodenschonern.

Maße 40x40x80 cm (B/T/H)

(U/WW/WP) 311230

Schlangenregal

Offener gerundeter Regalschrank mit 2 verstellbaren Fächern, Sichtrückwand und Bodenschonern. Offen in der Außenrundung.

Maße 80x40x80 cm (B/T/H)

/Regale und Schränke. Teil 2. Offen.

Ausführungsvarianten



Whitepure (WP) Laden Eiche Massivholz, natur lackiert; Korpus Melaminplatte lt. Kollektion WePure
Whitewash (WW) Birke Massivholz, whitewash lackiert
Buche (U) Buche Massivholz, natur lackiert

Materialladenschrank



Eigentumsladenschrank



(U/WW/WP) 311160

Materialladenschrank 9 Laden

Offener Schrank mit 2 Fächern und 9 großen Materialladen mit Plexiglassichtfenster.

Mit Sichtrückwand und Bodenschonern.

Maße 80x40x80 cm (B/T/H)

(U/WW/WP) 311170

Materialladenschrank 12 Laden

Offener Schrank mit 3 Fächern und 12 Materialladen ohne Plexiglassichtfenster.

Mit Sichtrückwand und Bodenschonern.

Maße 80x40x80 cm (B/T/H)

(U/WW/E) 311840

Materiallade Sichtfenster

Große gezinkte Materiallade mit Plexiglassichtfenster und Filzstreifen. Passen in Schrank 311160.

Maße 24,8x36x16 cm (B/T/H)

(U/WW/WP) 311125

Eigentumsladenschrank 10 Laden

Offener Schrank mit 4 Fächern und 10 großen Eigentumsladen mit Griffausfräsungen.

Mit Sichtrückwand und Bodenschonern.

Maße 55x40x80 cm (B/T/H)

(U/WW/WP) 311135 15

Eigentumsladenschrank 15 Laden

Offener Schrank mit 4 Fächern und 15 großen Eigentumsladen mit Griffausfräsungen.

Mit Sichtrückwand und Bodenschonern.

Maße 80x40x80 cm (B/T/H)

(U/WW/WP) 311140

Eigentumsladenschrank 20 Laden

Offener Schrank mit 4 Fächern und 20 großen Eigentumsladen mit Griffausfräsungen.

Mit Sichtrückwand und Bodenschonern.

Maße 105x40x80 cm (B/T/H)

(U/WW/E) 311822

Eigentumslade

Große gezinkte Eigentumslade mit Griffausfräsungen und Filzstreifen.

Maße 24,8x36x9 cm

/Regale und Schränke. Eigentumsladen und Materialladen.

Eigentums- und Materialladenschränke.

Die Laden der Eigentums- und Materialladenschränke sind aus hochwertigem Massivholz hergestellt, gezinkt und sehr stabil gefertigt. Dabei sind die Holzarten Buche, WhiteWash und Eiche Massivholz erhältlich. Durch die Griffschlitze vorne und hinten ist ein leichtes Tragen sichergestellt. Die Materialladen sind mit oder ohne Sichtfenster erhältlich. Durch unser flexibles Möbelbausystem und die verstellbaren Fachböden können die Schränke je nach Wunsch mit Materialladen, Eigentumsladen, Fächern etc. bestückt werden und nach Belieben auch wieder getauscht werden. So wird aus dem Regalschrank schnell einmal ein Portfolioschrank oder aus dem Eigentumsladenschrank ein Materialladenschrank. So bleiben sie in ihrer Raumgestaltung immer flexibel.



Ausführungsvarianten

- Whitepure (WP)** Fächer und Türen Eiche Massivholz, natur lackiert; Korpus Melaminplatte lt. Kollektion WePure
- Whitewash (WW)** Birke Massivholz, whitewash lackiert
- Buche (U)** Buche Massivholz, natur lackiert



(U/WW/WP) 315167
Pädagoginnenschrank 1 Lade
Pädagoginnenschrank mit 2 sperrbaren Türen, darüber 1 Lade. Mit Sichtrückwand und Bodenschonern.
Maße 80x40x110 cm (B/T/H)

(U/WW/WP) 315170
Schreibschrank
Hoher Schreibschrank mit Schreibpult, unten Fußfreiheit, oben mit 2 Türen geschlossen, innen 1 Fach. Mit Sichtrückwand und Bodenschonern.
Maße 80x40/60x180 cm (B/T/H)



Pädagoginnenschrank 1 Lade



Schreibschrank

(U/WW/WP) 315180
Hängeregal offen
Offener Hängeschrank mit 2 verstellbaren Fächern, zur Wandmontage geeignet.
Maße 80x37x75 cm (B/T/H)

(U/WW/WP) 315190
Hängeregal kombiniert
Kombinierter Hängeschrank, rechts offen mit 2 verstellbaren Fächern, links mit 1 Türe geschlossen. Zur Wandmontage geeignet.
Maße 80x37x75 cm (B/T/H)

(U/WW/WP) 315200
Hängeregal geschlossen
Mit 2 Türen geschlossener Hängeschrank, innen mit 2 verstellbaren Fächern, zur Wandmontage geeignet.
Maße 80x37x75 cm (B/T/H)

(U/WW/WP) 315201
Hängeregal Portfolio
Mit 2 Türen geschlossener Hängeschrank, innen mit 1 verstellbaren Fach, zur Wandmontage geeignet.
Maße 80x37x75 cm (B/T/H)

/Regale und Schränke. Schränke für die/den Pädagogin/en.

Ausführungsvarianten

- Farbe lt. Kollektion**
Melaminplatte lt. Kollektion WePure

V984060
Multifunktionsarbeitsplatz
Multifunktionaler Schrank mit integriertem, fixen Schreibpult, darunter ausziehbarer Tisch mit integrierter Utensilienlade. Oberhalb 3 Fächer, 2 davon verstellbar. Keine vorstehenden Griffe oder Kanten.
Maße 100x50x180 cm (B/T/H)

V984061
Multifunktionsarbeitsplatz sperrbar
Multifunktionaler Schrank mit integriertem, fixen Schreibpult, darunter ausziehbarer Tisch mit integrierter Utensilienlade. Oberhalb 2 sperrbare Türen.
Maße 100x50x180 cm (B/T/H)

V984070
Regal für Multifunktionsarbeitsplatz
Mit 2 Türen geschlossenes Regal passend in Nische von Multifunktionsarbeitsplatz. Ausführung mit Sperre. Keine vorstehenden Griffe oder Kanten.
Maße 87,2x48x60,5 cm (B/T/H)

Multifunktionsarbeitsplatz



Teppiche.

Teppiche finden sich in Gruppenräumen von Kindergärten und Krabbelstuben in vielfältiger Weise. Sie werden auf Bänken, auf Podesten, auf Baupodesten, aber natürlich auch großflächig am Boden eingesetzt. Besonders attraktiv sind große runde Teppiche in der Mitte vom Gruppenraum, kombiniert mit Sitzkissen und/oder einer Hängehöhle.

Die Wahl des richtigen Teppichs ist eine schwierige Wahl und in jedem Kindergarten sind die Anforderungen verschieden. Daher haben wir alle Varianten von Teppichen im Programm: Beim Tretford Teppich handelt es sich um ein Naturprodukt aus Ziegenhaar in vielen verschiedenen Farben. Passion ist ein qualitativ hochwertiger, weicher Velours Teppich, der bis zur 4 Meter Breite erhältlich ist. Mellon und Melboucle sind Schlingenteppiche, die sehr pflegeleicht sind und aufgrund ihrer Struktur vor allem für Baubereiche geeignet sind. Bei allen Varianten empfiehlt sich eine Kettelung.



/Teppiche. Bodenteppiche.

240386

Teppich Tretford**Maße** 200 cm breit**Ausführung** Ziegenhaar, Schurwolle**Farbe** lt. Koll. Tretford**Wichtiger Hinweis** die relative

Luftfeuchtigkeit muß bei

ca. 50 – 70% liegen; bitte

Pflegehinweise beachten;

Teppich ist nicht gekettelt

240392

Teppich Passion**Maße** bis zu 400 cm breit**Ausführung** Polyamid**Farbe** lt. Koll. Passion**Wichtiger Hinweis** bitte

Pflegehinweise beachten

240390

Teppich Mellon**Maße** bis zu 200cm breit**Ausführung** Meraklon-Faser, mit Latexrücken**Farbe** lt. Koll. Mellon**Wichtiger Hinweis** bitte

Pflegehinweise beachten

240381

Teppich Melboucle**Maße** bis zu 400 cm breit**Ausführung** getufteter

Schlingenteppich

Farbe lt. Koll. Melboucle**Wichtiger Hinweis** bitte

Pflegehinweise beachten



WW419010

Waben

Die Wabe ist innen komplett mit Kunstleder gepolstert. Sie bietet Rückzugsmöglichkeiten, ist als Raumteiler, als Spielkiste oder Tunnel einsetzbar. Bei Verwendung mehrerer Waben übereinander ist eine Befestigung untereinander erforderlich.

Maße Seitenlänge je 40 cm

Ausführung Birke Multiplex, whitewash lackiert

Farbe Kunstleder lt. Koll. Fiofit KUL



Ausführungsvarianten

Whitewash (WW) Birke Massivholz, whitewash lackiert

WW419030

Deckel für Wabe

Praktischer Deckel zur Wabe, damit sie noch vielfältiger, z.B. zum Befüllen mit Naturmaterialien, verwendet werden kann

Maße Seitenlänge je 40 cm

Ausführung Birke Multiplex, whitewash lackiert

**Waben.**

Abgeschaut von der Bienenwabe bietet unsere Wabenstruktur einen tollen und multifunktionalen Raumteiler. Die einzelnen Waben werden fest miteinander verbunden und an Wand oder Boden befestigt. Werden nur einzelne Waben verwendet, kann auf die Befestigung verzichtet werden. Durch ihr einzigartiges Design können die Waben nicht nur als besonderer Raumteiler eingesetzt werden, sondern bieten sich als Rückzugsmöglichkeit, Lesecke, oder Spielnische an. Hintereinander aufgestellt kann zum Beispiel ein Kriechtunnel entstehen. In Kombination mit dem Waben Deckel wird die Wabe zur Spielkiste oder Wühlwanne. Somit sind die Einsatzmöglichkeiten beinahe grenzenlos. Dafür kann jeder einzelne Polstereinsatz herausgenommen werden oder die Waben können zusätzlich innen mit Fächern bestückt werden.

**/Spezialmöbel.
Waben.**

Spielzaun.

Bei dem 2016 neu eröffneten Kindergarten der Gemeinde Schwaz in Tirol wurde sowohl an der Fassade als auch im Innenbereich durchgängig auf die hochwertige, schlichte, aber doch sehr wohnliche Gestaltung mit heimischen Hölzern Wert gelegt. Passend zur modernen Architektur des Hauses wurden auch sämtliche Massivholzmöbel aus Eiche produziert und je nach Gruppe nur mit einzelnen farbigen Elementen akzentuiert. Auffallend ist in diesen Räumen die sehr gemütliche und ruhige Atmosphäre, die trotz Kindergartenalltag ein familiäres Umfeld bietet. Aufgrund der positiven Erfahrungen gibt es den Spielzaun aus Schwaz nun auch als ein eigenständiges Produkt in unserem Sortiment. Es können verschiedene Elemente miteinander kombiniert werden. Tunnel, Türelement, Spiegelement, Motorikelement - je nach Kundenwunsch.



**/Spezialmöbel.
Spielzaun für Krabbler.**

KLAPP mobiles Raumelement

KLAPP ist multifunktional, raumsparend und spannend.

KLAPP beinhaltet folgende Elemente:
Arbeits Tisch in Kinderhöhe
Fühlwanne mit Abdeckung (Sandtisch) und Beleuchtung

Schubladenelemente

Türelemente

Beleuchtete Öffnung für Theaterspiele und Ähnliches

Die 4 ineinanderschließbaren Elemente sind einzeln herausfahrbar und arretierbar.

KLAPP ist außerdem als Gesamtelement fahrbar.

Maße in zusammengeklapptem Zustand
173x84x100 cm,
in geöffnetem Zustand max. Platzbedarf
325,5 cm

Zertifikate Geschmacksmusterschutz,
Exklusivprodukt

230400

KLAPP Krabbelstube

230405

KLAPP Kindergarten

230411

Magneteinsatz für KLAPP

4-seitig magnetischer Einsatz zum Einschleiben in KLAPP.

Sicherung mittels Druckzylinder.

230410

Spiegeleinsatz für KLAPP

4-seitig verspiegelter Einsatz zum Einschleiben in KLAPP.

Sicherung mittels Druckzylinder.

“Konzept und Design in Kooperation mit Simone Schander, Aktionskünstlerin / Dozentin für kreative Prädagogik und Michael Heim Architekt Heim/Balp Architekten.”



**Entdecken sie KLAPP live:
Ich bin KLAPP. Der Film.
Inspirierend, sehenswert.**



Ausführungsvarianten

Arktisweiss (AW) Multiplexplatte mit weißer Schichtstoffplatte



/Spezialmöbel. Ich bin KLAPP.

KLAPP mobiles Raumelement.

KLAPP ist ein mobiles Raumelement zum Spielen und selbstständigen Entdecken und Lernen in der Kinderkrippe und im Kindergarten. Sortieren, sammeln, ordnen, wieder verteilen und in Verbindung bringen sowie Spuren entdecken und sie hinterlassen, sind Phänomene mit denen sich gerade Kinder in den ersten Lebensjahren sehr gern und intensiv beschäftigen. Die Dinge selbst über die Sinne wahrnehmen ist Aneignung, Verstehen, Bildung. Kleine Kinder untersuchen, wägen ab, erfahren und lernen dabei grundlegende Fähigkeiten, um sich ein Bild von ihrer Welt zu machen. Diese Bedürfnisse integrieren wir in KLAPP. Durch das Ausschwenken von Teilelementen erweitern sich automatisch Aktions- und Spielfelder, sowie Arbeitsbereiche für mehrere Kinder gleichzeitig, die in ihrer Funktion jederzeit flexibel verändert werden können. KLAPP beinhaltet eine Vielzahl von kleinen und größeren Raumflächen, verschieden große und kleine Schubladen, eine Fühlwanne, die auch zum Leuchttisch werden kann, eine Tischplatte sowie eine Durchreiche, die zum Magnet- und Spieglraum erweitert werden kann. KLAPP ist ein geschütztes Produkt der Firma Steiner Möbel GmbH.

/Spezialmöbel. Konstruktions- wagen.



Konstruktionswagen und Leuchtaufsatz.

Unser Konstruktionswagen ist ein wahrer Alleskönner. Er bietet vielfältige Anwendungsmöglichkeiten im Elementarbereich und in der Krippe (z.B. Forschen, Aktionstabletts, Konstruieren, Welten erfinden, Geschichten spielen). Durch den Leuchtaufsatz wird der Konstruktionswagen zum unverzichtbaren Leuchtwagen bzw. Präsentationswagen. Das Licht fasziniert die Kinder, zieht ihre Aufmerksamkeit auf sich und lässt kreative Kunstwerke und Objekte in einer neuen Dimension und Wertigkeit erscheinen. Mit dem optionalen Acryl Tablett können zusätzlich experimentelle Ideen mit Sand, Wasser und Steinchen umgesetzt werden. Der Leuchtaufsatz passt sowohl auf den Konstruktionswagen Elementar als auch auf den Konstruktionswagen Krippe.



Konstruktionswagen Elementar



Konstruktionswagen Krippe

Ausführungsvarianten

Farbe lt. Kollektion
Melaminplatte lt. Kollektion WePure



Konstruktionswagen

Konstruktionswagen für vielfältige Anwendungsmöglichkeiten. Oben mit umlaufendem Blendrahmen, unten offen mit je 1 Fach. Fahrbar mit 6 großen Lenkrollen, 2 davon feststellbar.

Ausführung Melaminplatte lt. Kollektion WePure mit 2 mm starker Stabilkante

Wichtiger Hinweis Laden Art. Nr. 311870 bitte separat bestellen

270330

Konstruktionswagen Elementar
Maße 120x81,4x67,3 cm (B/T/H)

270331

Konstruktionswagen Krippe
Maße 120x81,4x44,3 cm (B/T/H)

270335

Leuchtaufsatz für Konstruktionswagen

Maße 120x81x10 cm (B/T/H)

Ausführung Melaminplatte lt. Kollektion WePure mit 2 mm starker Stabilkante; Milchacrylglas

Wichtiger Hinweis bitte Sicherheitshinweise beachten

(U/WW/E) H311870

Holzlade

Große gezinkte quadratische Lade mit 2 seitlichen Griffausfräsungen und Filzstreifen an der Unterseite.

Maße 35x35x16 cm (B/T/H)





/Spezialmöbel. Leuchttische.

(U/WW) 211240

Leuchttisch

Leuchttisch inklusive beleuchtetem 8 mm starkem Milchacrylglas (220V).

Maße 80x80x57 cm (B/T/H)

Ausführung Gestell Massivholz, lackiert; Tischplatte mit 8 mm starkem Acrylglas belegt

270340

Sand/Lichtkübel

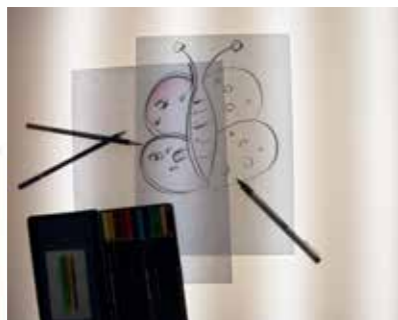
Experimente mit Licht und Schatten, Sinneserfahrungen mit Sand, Reis, Hirse oder anderen Naturmaterialien, transluzenten Spielmaterialien und vieles mehr. Der Sand/Lichtkübel macht Vieles möglich!

Maße 47x15 cm (DM/H)

Ausführung Formsperrholz, Acrylglas, LED

Leuchttische.

Immer wieder in Reggio Emilia zu finden ist der bewußte Einsatz von Licht, zum Beispiel mittels Overheadprojektoren oder Leuchttischen und das Arbeiten mit Dingen aus der Natur. Unser großer Leuchttisch mit LED Beleuchtung und Abmessungen von 80x80 cm eignet sich besonders für größere Kinder und konzentriertes Arbeiten. Der kleine Sand/Lichtkübel ist ein leichter Tisch für kleinere Kinder. Der Tisch hat eine höhere Kante, die verhindert, dass Sand, Körner etc. verschüttet werden - somit kann der Tisch auch als Sandtisch verwendet werden. Die Kinder können mit ihren Fingern oder auch mit Pinseln auf dem Tisch zeichnen. Arbeiten mit einem speziellen kleinen Sandrechen, Luft durch den Strohhalm blasen, Fuß- oder Handabdrücke gestalten, der Kreativität sind keine Grenzen gesetzt.



Leuchttisch



Sand/Lichtkübel

/Spezialmöbel. Wühlwannen.

Wühlwannen.

Sammeln, Ordnen, nach Größe sortieren – viele Kinder beschäftigen sich gern und ausdauernd mit Naturmaterialien. Wohin aber mit diesen Materialien? Die Wühlbox mit Deckel und Einstiegsleisten bietet viel Platz, nicht nur für die Materialien sondern auch für bis zu zwei Kinder. Stehend wühlen und arbeiten können die Kinder am Sand- und Wassertisch mit der integrierten Kunststoffwanne. Sehr flexibel ist die fahrbare Wühlwanne, da sie schnell einsatzbereit ist.

Naturmaterialien haben für Kinder einen hohen Aufforderungscharakter. Im Gegensatz zu industriell gefertigtem Spielzeug haben sie keine didaktische Absicht, sondern laden zum Anfassen, Riechen, Umschütten, Ordnen oder zu anderen Tätigkeiten ein. Naturmaterialien bieten Kindern vielfältige kreative Möglichkeiten und gleichzeitig sinnliche Erfahrungen. Naturmaterialien sind zumeist kostengünstig und können dadurch in großer Anzahl angeboten werden.

Sand/Wassertisch

Stabiler Tisch inklusive herausnehmbarer Kunststoffwanne 70x70x21 cm und Zargengestell.

Ausführung Gestell Massivholz, lackiert; Tischplatte mit Schichtstoff lt. Koll. WePure und Massivholzanleimer

(U/WW) 212220

Sand/Wassertisch Krippe

Maße 80x80x57 cm (B/T/H)

(U/WW) 211210

Sand/Wassertisch Kindergarten

Maße 80x80x65 cm (B/T/H)

(U/WW/E) 311890

Wühlwanne Wagen

Großes Bausteinwagerl auf Rollen, mit Griffausfräsungen.

Maße 72x72x19 cm

Ausführung Multiplex, lackiert

(U/WW/E) 391890

Wühlwanne Einsatz

Kunststoffwanne passend als Einsatz für Artikel 311890.

Maße 70x70x14 cm (B/T/H)

Farbe weiß

AW411900

Wühlbox

Spannende Wühlbox für bis zu 2 Kinder zum Befüllen mit Naturmaterialien. Inklusive Einstiegsleiste und zweifachem Deckel.

Maße 120x60x60 cm (B/T/H)

Ausführung Multiplexplatte mit weißer Schichtstoffplatte



Sand/Wassertisch



Wühlwanne



Wühlbox

Ausführungsvarianten

- Arktisweiss (AW)** Multiplexplatte mit weißer Schichtstoffplatte
- Farbe lt. Kollektion**
Melaminplatte lt. Kollektion WePure

Multifunktionaler Schrank.

Vor ein paar Jahren im Kindergarten Hallein Burgfried Süd begonnen, erfreuen sich unsere multifunktionalen Schränke nun einer großen Beliebtheit. Durch die individuelle Planung und Gestaltungsfreiheit entstehen Wandschränke mit Sitznischen, Schreibplätzen, Laden, Küchen, Kuschelplätzen - ganz nach Kundenwunsch. Der multifunktionale Schrank bietet aber vor allem sehr viel Stauraum auf wenig Platz.

Die Planung erfolgt in allen Fällen in Kooperation mit der Leiterin bzw. mit dem Architekten. Es wird auf die besonderen Gegebenheiten der Räume und die Bedürfnisse der jeweiligen Einrichtung eingegangen. So entsteht ein einzigartiges Raumelement mit unzähligen Möglichkeiten. Unsere Außendienstmitarbeiter und Planer unterstützen Sie dabei gerne und entwickeln gemeinsam ein ganzheitliches Konzept.

230500

Multifunktionaler Schrank

Ausführung laut Planung.

Kann mit den verschiedensten Elementen wie Sitznische, Arbeitsplatz, Pinnwand, Türen, Küchenelemente, Eigentumsladen, Materialladen und vieles mehr bestückt werden.

Maße angepasst (B/T/H)

Ausführung Korpus Melaminplatte lt. Kollektion WePure mit 2 mm starker Stabilkante

230501

Sitznische für multifunktionalen Schrank

4-seitige Polsterung

Sitzhöhe 37,5 cm

Farbe lt. Kollektion

230502

Sitznische Rückwand

Polsterung der Sitznischen Rückwand

Farbe lt. Kollektion



© Foto PVS Linz



/Spezialmöbel. Multifunktionaler Schrank.



/Spezialmöbel. Musicbox.

Ausführungsvarianten

Farbe lt. Kollektion
Melaminplatte lt. Kollektion WePure

WP511400

Musicbox

Schrank auf einer Seite mit Tür geschlossen, sperrbar, auf der anderen Seite offen mit schrägen Stäben aus Eiche Massivholz sowie Plexiglas. Innen 4-seitige Polsterung. Technik: Bluetooth Lautsprecher, Bluetooth Kopfhörer, Lampe, abnehmbarer Deckel mit Stauraum, USB Anschluss.

Maße 120x60x80 cm (B/T/H)

Ausführung Korpus Melaminplatte lt. Kollektion WePure mit 2 mm starker Stabkante; Leisten Eiche Massivholz natur lackiert; Polsterung Farbe lt. Koll.



Musicbox.

Die Musicbox - nicht nur ein Schrank in dem man sich verstecken und zurückziehen kann. Die Musicbox kann mehr: Sie ist konstruiert für den multifunktionalen Einsatz. Einerseits bietet sie einen hochwertigen integrierten Bluetooth Lautsprecher für gemeinsames Musikhören in der Gruppe, für Tanzspiele, Geburtstagsfeiern oder Ähnliches. Andererseits ist in der Musicbox ein kabelloser Bluetooth Kopfhörer integriert, so können einzelne Kinder in der Höhle Hörbücher oder Lieder genießen. Wieder zurück auf der Gemeinschaftsebene beinhaltet die Musicbox Stauraum unter einem abnehmbaren Deckel, wo kleinere Musikinstrumente wie Triangel, Schellenkranz oder Fingercymbeln verstaut werden können. Besonders kuschelig wird die Musicbox durch eine vierseitige Polsterung und eine kleine Lampe im Innenbereich. Auch Krabbelkinder finden die Musicbox toll - sie können selber rein - und rauskrabbeln ohne sich zu verletzen und durch die Plexiglasscheibe die anderen Kinder aus sicherer Position beobachten. Aus Sicherheitsgründen ist der „Technikteil“ der Musicbox verschließbar.

Die Musicbox macht viel und vor allem macht sie sehr viel Spaß!

Ein Exklusivprodukt von Steiner Möbel.



U412700

Pikler Dreieck

Das Pikler Dreieck ist das Basisgerät für kleine Kinder, das diese im gesamten Aufrichteprozess verlässlich begleitet. Anschließend dient es als Klettergerät und Einhängbasis für andere Geräte (z.B. Rutschbrett) und wird gerne bis zum Alter von etwa 6 Jahren verwendet. Original Pikler® Produkt von Martin Plackner.

Maße 75x85x75 cm (B/T/H)**Ausführung** Buche Massivholz, geölt**Wichtiger Hinweis** für Kinder ab ca. 10 Monaten geeignet; Rutschbrett bitte separat bestellen; wird zerlegt geliefert

U412710

Rutschbrett zum Pikler Dreieck

Das Rutschbrett ist die ideale Ergänzung für das Pikler Dreieck. Eine Seite als Rutschfläche, die zweite Seite als Hühnerleiter gestaltet. Ausgehend von der flachen schiefen Ebene erarbeitet sich das Kind die motorischen Fertigkeiten und die notwendige Bewegungskoordination bis zum rasanten Rutscherlebnis. Original Pikler® Produkt von Martin Plackner.

Maße 150x31 cm (B/T)**Ausführung** Buche Massivholz, geölt**Pikler.**

„Wesentlich ist, dass das Kind möglichst viel Dinge selbst entdeckt. Wenn wir ihm bei der Lösung aller Aufgaben behilflich sind, berauben wir es gerade dessen, was für seine geistige Entwicklung das Wichtigste ist. Ein Kind, das durch selbständige Experimente etwas erreicht, erwirbt ein ganz anderes Wissen als eines, dem die Lösung fertig geboten wird.“ Emmi Pikler

/Spezialmöbel. Pikler.



U412800

Auf und Ab Element

Kleines flexibles Bewegungs- und Motorikelement für die Krabbelstube.

Das „Auf und Ab“ bietet einen wellenförmigen Aufgang mit Teppich belegt und eine schiefe Ebene. Die seitliche Begrenzung besteht aus zwei halbrunden Teilen mit Gucklöchern. Das „Auf und Ab“ bietet außerdem die Möglichkeit zum Durchkrabbeln.

Maße 128x40x54 cm (B/T/H), Podesthöhe 37 cm**Ausführung** Teppich lt. Koll.

Bingo/Tretford; Verkleidungen Sperrholzplatte natur oder mit Schichtstoff lt. Koll. WePure belegt

**Auf und Ab.**


Gerade Kleinkinder haben einen natürlichen Spiel- und Bewegungsdrang, den es auszuleben gilt. Sie erleben und erspüren ihren Körper durch das Kriechen, Hüpfen, Rutschen, Schaukeln, Balancieren und vieles mehr. Das Bewegungsangebot sollte sich wie ein roter Faden durch den gesamten Tagesablauf ziehen, damit das hohe Bewegungsbedürfnis der Kleinkinder gestillt werden kann. Sollte Bewegung gerade im Turnsaal oder im Garten nicht möglich sein, bietet unser kleines platzsparendes Auf und Ab dennoch vielfältige Bewegungsanreize im Gruppenraum.



/Spezialmöbel. Auf und Ab.



Ausführungsvarianten

 **Farbe lt. Kollektion**
Melaminplatte lt. Kollektion WePure

**Kinderküche Unterschrank**

Gerade Küchenzeile mit Arbeitsplatte, innen ein verstellbares Fach, mit Türen geschlossen.
208210
Maße Längex60x65 cm (B/T/H)
208211
Maße Längex60x55 cm (B/T/H)

Ladenteil Unterschrank

Ladenteil für den Unterschrank der Kinderküche mit 3 Metallladen auf selbstschließenden Blumotion Vollauszügen.
208602
Maße 40x60x65 cm (B/T/H)
208604
Maße 40x60x55 cm (B/T/H)

208407

Hängeschrank

Offener Hängeschrank mit je 1 Fach und innenliegenden Mittelseiten. Türen bitte separat bestellen.
Maße Längex30x30 cm (L/T/H)

420930

Türen für Hängeschrank

Maße zu Hängeschrank Kinderküche passend

208310

Rückwand

Rückwand zwischen Unterschrank Kinderküche und Hängeschrank.
Maße 35 cm (H)

208311

Rückwand Glas

Glas auf Rückwand zwischen Unterschrank Kinderküche und Hängeschrank.
Maße 35 cm (H)
Ausführung lackiert in RAL Farbe lt. Wahl

410640

Niro-Abwäsche

Nirostaabwäsche mit 2 Becken, Überlaufprägung und Doppelablaufverbindung.
Maße 78x43,5x15 cm (B/T/H)
Ausführung Nirosta

410633

Niro-Abwäsche

Nirostaabwäsche mit 1 Becken, 1 Tropfasse rechts, Überlaufprägung und Drehknopfventil.
Maße 86x50x15 cm (B/T/H)
Ausführung Nirosta

/Haushaltsbereich. Kinderküche.

Kinderküche

Die Kinderküche ist in niedriger Arbeitshöhe ausgeführt, sodass sie von den Kindern selbst bedient werden kann. So können die Kleinen selbst ihre Teller, Becher und ihr Besteck holen und nach der gemeinsamen Jause zurück zum Abwaschen bringen. „Hilf mir, es selbst zu tun“ – nach diesem Motto sollen die Kinder in die alltäglichen Handlungen (Tisch decken, Aufräumen...) miteinbezogen werden und auch ermutigt werden, es zu probieren. Beim Zubereiten der gemeinsamen, gesunden Jause werden viele Wahrnehmungsbereiche gleichzeitig stimuliert: Zum Beispiel die Auge-Handkoordination beim Schneiden. Weiters kommt es zu einer Stimulierung des Geruchssinnes, des Tastsinnes, des Geschmackssinnes, zur Förderung der Sprachkompetenz durch das Benennen der verschiedenen Zutaten sowie zur Förderung der mathematischen Kompetenz durch z.B. Abmessen von Mengen.



410199

GemeinschaftskücheKüchenzeile laut Plan
bestehend aus:

Ober- und Unterbau,

Ausführung Melaminplatte bzw. Postforming
Arbeitsplatte lt. aktueller Kollektion;
Griffe lt. aktueller Kollektion

410200

Rückwand KücheRückwand zwischen Unterschrank
und Hängeschrank Küche.**Maße** angepasst**Ausführung** Melaminplatte lt. Kollektion
WePure mit 2 mm starker Stabkante

410201

Rückwand Küche GlasGlas auf Rückwand zwischen Unterschrank
und Hängeschrank Küche.**Maße** angepasst**Ausführung** lackiert in RAL Farbe lt. Wahl

410640

Niro-AbwäscheNirostaabwäsche mit 2 Becken,
Überlaufprägung und
Doppelablaufverbindung.**Maße** 78x43,5x15 cm (B/T/H)**Ausführung** Nirosta

410630

Niro-AbwäscheNirostaabwäsche mit 1 Becken und 1
Tropftrichter rechts, Überlaufprägung und
Stopfventil.**Maße** 86x43,5x15 cm (B/T/H)**Ausführung** Nirosta

410190

Podest für KüchePodest mit 1 Stufe passend zu Erwachsenen-
küchen, sodass Kinder gemeinsam
mit den Erwachsenen in ergonomischer Höhe
arbeiten können.**Maße** angepasstx30 cm (B/T/H)**Ausführung** Melaminplatte lt. aktueller
Kollektion**Sockelpodest für Küche**Ausziehbares Podest im Sockel.
das den Kindern das Erreichen der
Küchenarbeitsplatte erlaubt.

410999

Sockelpodest Standard bis 60 cm Breite

410990

Sockelpodest Blum bis 60 cm Breite

410991

Sockelpodest Blum bis 120 cm Breite



/Haushaltsbereich. Gemeinschaftsküche mit Podest.

Ausführungsvarianten

 **Farbe lt. Kollektion**
Melaminplatte lt. Kollektion WePure

Erwachsenenküche mit Podest.

Die Gemeinschaftsküche hat den Vorteil, dass Kinder und Erwachsene gleichzeitig ergonomisch arbeiten können. Die Küche selbst ist in Erwachsenenhöhe ausgeführt. Für die Kinder wird entweder ein Podest in einer Höhe von 30 cm ausgeführt oder es werden Sockelpodeste eingearbeitet, sodass auch die Kinder optimal mithelfen können. Vorteil bei dieser Küche ist, dass hier problemlos Geschirrspüler, Backofen oder Herd eingebaut werden können.

Das Einbeziehen haushaltsökonomischer Tätigkeiten in die Kindergartenpraxis ermöglicht die Förderung der Selbstständigkeit der Kinder und weckt deren Interesse für die eigenständige Zubereitung von Speisen. Im Kindergartenalltag oder bei Festen sind das gemeinsame Einkaufen, die Zubereitung, die Raum- und Tischgestaltung und das gemeinsame Essen eine spannende und genussvolle Abwechslung.





- Die KostBar ist mobil und leicht zu bewegen
- Die KostBar passt perfekt durch eine normale Türe
- Die KostBar bietet viel Platz
- Die KostBar dient zum Zubereiten und als Anrichte
- Die KostBar beinhaltet genormte Gastrobehälter
- Die KostBar macht richtig viel Spaß

/Haushaltsbereich. KostBar. Mobile Kochinsel.



KostBar.

Die KostBar ist ein einzigartiger, frei zugänglicher Jausen/Buf-fet/Kochwagen für Kindergartenkinder. Die KostBar bietet Platz für 4 große transparente Gastroboxen und 2 Edelstahl Gastroboxen für die Abfälle. Über der Arbeitsfläche befindet sich eine Stange für Küchenutensilien oder Lebensmittelkärtchen und eine Ablage für die Pädagogin/den Pädagogen mit 3 Öffnungen für Kräuter- oder Besteckbecher. Unter der Arbeitsfläche können Teller, Schüsseln und Gläser auf einer gelochten Platte mit Platzhaltern sicher untergebracht werden. Seitlich gibt es noch eine Halterung für Rezepte. Die KostBar ist wie eine Schiebtruhe als Ganzes fahrbar und passt perfekt durch eine normal breite Türe. Alle Utensilien sind für die Kinder gut erreichbar. Wir haben´s getestet: Die KostBar macht richtig Spaß!



305000

KostBar

Mobile Kochinsel mit 4 transparenten Gastroboxen, 2 Edelstahl Gastroboxen, oberer Ablage mit Stange und 3 Öffnungen, 2 Rezepthalterungen, untere Ablagefläche mit perforierter Platte und Platzhaltern.

Maße 124x65x65/95 cm (B/T/H)

Ausführung Multiplexplatte mit weißer Schichtstoffplatte



/Haushaltsbereich. Kinderbuffet. Getränkewagen.



Kinderbuffetwagen

Praktischer Kinderbuffetwagen mit viel Ablageflächen zur Selbstbedienung. Der Buffetwagen ist offen, mit 1 Mittelseite und je 1 Fach. Die obere Platte ist mit Niro-Rohren aufgesetzt. Fahrbar mit 4 feststellbaren Lenkrollen.

Ausführung Melaminplatte lt. Kollektion WePure mit 2 mm starker Stabilkante

V305020

Kinderbuffetwagen rechts abgerundet
Maße 132x60/25x65/95 cm (B/T/H)

V305030

Kinderbuffetwagen links abgerundet
Maße 132x60/25x65/95 cm (B/T/H)

V305010

Kinderbuffetwagen gerade
Maße 132x60/25x65/95 cm (B/T/H)

Multiwagen

Der multifunktionale Wagen kann als Servierwagerl, Taschenwagerl, Malwagerl und mit dem passenden Einsatz als Getränkewagerl verwendet werden. Einsatz bzw. Haken bitte separat bestellen.

Ausführung Melaminplatte WePure weiß mit 2 mm starker Stabilkante

(U/WP) 611500

Multiwagen niedrig
Maße 80x40x55 cm (B/T/H)

(U/WP) 611510

Multiwagen hoch
Maße 80x40x65 cm (B/T/H)

611120

Bechereinsatz für Multiwagen 16
Einsatz mit Öffnungen für 16 Becher. Passend zu Multiwagen Art.Nr. 611500 und 611510.

Maße 76x36 cm (B/T/H)

Ausführung Compactplatte weiß, wasserfest

611130

Bechereinsatz für Multiwagen 26
Einsatz mit Öffnungen für 26 Becher. Passend zu Multiwagen Art.Nr. 611500 und 611510.

Maße 76x36 cm (B/T/H)

Ausführung Compactplatte weiß, wasserfest



Becherwagen, Kinderbuffet.

Unser praktisches Multiwagerl schaut nicht nur gut aus, es ist mobil, multifunktional und in zwei Höhen - für Kindergarten und Krabbelstube geeignet - erhältlich. Es eignet sich mit dem passenden Einsatz perfekt als Getränke- und Becherwagen. Der Einsatz für die Becher ist herausnehmbar, am Rand können Erkennungszeichen angebracht werden und ohne Einsatz kann das Wagerl als Servierwagen, Taschenwagen oder Malwagen verwendet werden. Unten finden Flaschen, Dosen oder Getränkenspender Platz.

Der Kinderbuffetwagen bietet viele Ablageflächen für Speisen und Getränke. Er hat einen hohen Aufforderungscharakter und fördert die Selbstständigkeit der Kinder. Ein Wagen ist gerade, ein Wagen ist seitlich abgerundet. Die zwei Varianten können, müssen aber nicht miteinander kombiniert werden.

Ausführungsvarianten

Farbe lt. Kollektion
Melaminplatte lt. Kollektion WePure





Kinderbänke mit oder ohne Teppicheinlage.

Die praktischen, flexiblen Kinderbänke finden meist im Multifunktionalen Bereich des Gruppenraums ihren Platz. Über Eck aufgestellt bieten sie Platz für die ganze Kindergartengruppe. Die Kinderbänke werden in den meisten Fällen mit den praktischen Bausteinwagerln kombiniert, die außerdem Stauraum für Konstruktionsmaterial bieten. Unter den Kinderbänken befindet sich meist ein angepasster Bodenteppich. Die Kinderbänke sind sowohl in Höhe 34 cm für Kindergartenkinder als auch in einer Höhe von 27 cm für Krabbelstubenkinder erhältlich. In der Krabbelstube, wo es in der Regel keinen eigenen multifunktionalen Bereich gibt, werden meist 2-3 Kinderbänke mit Bausteinwagerl beim Bodenspielbereich platziert.



Kinderbank Teppich

Gerade Bank für den multifunktionalen Bereich mit bündiger Teppicheinlage und Bodenschonern.
Farbe Teppich lt. Koll. Passion/Tretford
Ausführung Massivholz, lackiert

(U/WW/E) 112410
Kinderbank Teppich
Maße 80x38x27 cm (B/T/H)

(U/WW/E) 111410
Kinderbank Teppich
Maße 80x38x34 cm (B/T/H)

(U/WW/E) 114410
Kinderbank Teppich
Maße 80x38x40 cm (B/T/H)

Kinderbankeck Teppich

Eckteil zur Kinderbank mit bündiger Teppicheinlage und Bodenschonern.
Farbe Teppich lt. Koll. Passion/Tretford
Ausführung Massivholz, lackiert

(U/WW/E) 112440
Kinderbankeck Teppich
Maße 38x38x27 cm (B/T/H)

(U/WW/E) 111440
Kinderbankeck Teppich
Maße 38x38x34 cm (B/T/H)

(U/WW/E) 114440
Kinderbankeck Teppich
Maße 38x38x40 cm (B/T/H)

Kinderbank Holz

Gerade Bank für den multifunktionalen Bereich ohne Teppicheinlage, mit Bodenschonern.
Ausführung Massivholz, lackiert

(U/WW/E) 112310
Kinderbank Holz
Maße 80x38x27 cm (B/T/H)

(U/WW/E) 111310
Kinderbank Holz
Maße 80x38x34 cm (B/T/H)

(U/WW/E) 114310
Kinderbank Holz
Maße 80x38x40 cm (B/T/H)

Kinderbankeck Holz

Eckteil zur Kinderbank ohne Teppicheinlage, mit Bodenschonern.
Ausführung Massivholz, lackiert

(U/WW/E) 112340
Kinderbankeck Holz
Maße 38x38x27 cm (B/T/H)

(U/WW/E) 111340
Kinderbankeck Holz
Maße 38x38x34 cm (B/T/H)

(U/WW/E) 114340
Kinderbankeck Holz
Maße 38x38x40 cm (B/T/H)

Bausteinwagerl
 Bausteinwagerl auf Rollen, mit Griffausfräsungen.
Ausführung Multiplex, lackiert

(U/WW/E) 311850
Bausteinwagerl niedrig
Maße 70x35x22 cm

(U/WW/E) 311860
Bausteinwagerl niedrig
Maße 35x35x22 cm

(U/WW/E) 313850
Bausteinwagerl hoch
Maße 70x35x29 cm

(U/WW/E) 313860
Bausteinwagerl hoch
Maße 35x35x29 cm

/Multi-funktionaler Bereich. Kinderbänke.



Sitzkissen und Sitzkissenwagen.

Dieses Sitzkissen-Set ist nicht nur bequem, sondern auch äußerst praktisch, denn es bietet schier unendliche Möglichkeiten der Anordnung im Raum und ist sowohl ein Ort der Ruhe als auch ein toller Spielbereich. Die Sitzkissen sind leicht zu stapeln und in den passenden Sitzkissenwagen aufzubewahren. Sie haben eine leicht zu reinigende, abwaschbare Oberfläche, sind angenehm weich und sind aus robusten Materialien gefertigt. Der dazu passende praktische Wagen ist in zwei Höhenvarianten erhältlich. Einmal passend für 25 Kissen für eine Kindergartengruppe, einmal passend für 15 Kissen für eine Krabbelstübchengruppe. Besonders schön und effizient ist die Kombination der Sitzkissen mit einem großen runden Teppich in der Raummitte des Gruppenraums.

(U/WW/E) 841883

Sitzkissen Wagen

Praktischer fahrbarer Wagen für 25 Sitzkissen.

Maße 43x43x80 cm (B/T/H)**Ausführung** Massivholz, lackiert

(U/WW/E) 841882

Sitzkissen Wagen

Praktischer fahrbarer Wagen für 15 Sitzkissen.

Maße 43x43x56 cm (B/T/H)**Ausführung** Massivholz, lackiert

841884

Sitzkissen

Set bestehend aus 10 runden bunten Sitzkissen. Sitzkissen-Wagen bitte extra bestellen.

Maße 35x3 cm (B/T/H)**Farbe** Kunstleder bunt

/Multifunktionaler Bereich. Sitzkissen.

**Ausführungsvarianten****Eiche (E)** Eiche Massivholz, natur lackiert;**Whitewash (WW)** Birke Massivholz, whitewash lackiert**Buche (U)** Buche Massivholz, natur lackiert

**“Konzept und Design
in Kooperation mit
Simone Schander,
Aktionskünstlerin / Dozentin
für kreative Prädidagogik und
Michael Heim
Architekt Heim/Balp Architekten.”**

AW415200
KUBI© Basis-Set
Das KUBI© Basis-Set besteht aus:
2 Stück KUBI© Board 72x40x55
cm (B/T/H)
4 Stück KUBI© Cube 32x32x23
cm B/T/H)
2 Stück vertikale KUBI© Bretter
2 Stück horizontale KUBI© Bretter
4 Stück KUBI© Verbinder
1 Stück KUBI© Stange
2 Stück Gummiringe für KUBI©
Stange

AW415201
KUBI© Ergänzungs-Set 1
Das KUBI© Ergänzungs-Set 1
besteht aus:
4 Stück KUBI© Cube 32x32x23
cm B/T/H)

AW 415202
KUBI© Ergänzungs-Set 2
Das KUBI© Ergänzungs-Set 2
besteht aus:
2 Stück vertikale KUBI© Bretter
2 Stück horizontale KUBI© Bretter
4 Stück KUBI© Verbinder
1 Stück KUBI© Stange
2 Stück Gummiringe für KUBI©
Stange

AW415230
KUBI Tischplatte 160x100 cm
1 Stück KUBI© Tischplatte mit
Arretierung

Ausführungsvarianten

Arktisweiss (AW) Multiplexplatte mit
weißer Schichtstoffplatte



**Entdecken sie KUBI auf Youtube.
KUBI KANN ALLES. Der Film.
Ideenreich, sehenswert.**



/Rollenspiel. KUBI KANN ALLES.

KUBI.

KUBI© ist ein geniales Baukastensystem mit intelligenter Steckverbindung zur Errichtung variabler und unendlicher Rollenspielbereiche im Kindergarten. Kinder sind Konstrukteure, Erfinder und Forscher. Wir greifen dieses Improvisationstalent der Kinder auf und bieten Elemente, die diese Form des Spiels sicherer und haltbarer machen. Wir möchten mit unserem einfachen Baukastensystem die Kinder zum Improvisieren anregen, indem sie die Elemente variabel einsetzen. So entstehen mit unserem System endlose Rollenspielbereiche, die durch einfache Requisiten, wie Kochtöpfe, Waagen, Kassen, Telefone, Schreibmaschinen, Lebensmitteln, Kissen, Decken, Kuscheltieren, Puppen, Verkleidungsrequisiten, Spiegeln, Vorhängen ... je nach der Fantasie der Kinder, den Einstieg in ein Rollenspiel und die Identifikation mit der jeweiligen Rolle erleichtern. Das System basiert auf größtmöglicher Einfachheit. Es sind die Elemente, die im Kindergarten immer gebraucht werden: Sitzwürfel und Materialboxen sowie Stauraum und Ablagemöglichkeiten. Diese sind ideal proportioniert und mit einem Stecksystem ergänzt, um die o.g. beispielhaften Verwendungen einfach und unkompliziert zu ermöglichen.



Ausführungsvarianten

- Whitepure (WP)** Fächer und Wagerl Eiche Massivholz, natur lackiert; Korpus Melaminplatte lt. Kollektion WePure
- Whitewash (WW)** Birke Massivholz, whitewash lackiert
- Buche (U)** Buche Massivholz, natur lackiert

Spielküchen.

Dass Rollenspiele Spaß machen steht außer Frage. Noch mehr Spaß macht es in einer unserer Spielküchen für die Familie, die beste Freundin, den besten Freund oder für Gäste zu kochen und Köstlichkeiten zuzubereiten.

Die kompakte Version der Spielküche hat den Vorteil, dass sie bereits alle wichtigen Funktionselemente integriert hat - Herd, Spüle, Kochfeld und Hängeregal mit Dunstabzug. Besonders Spaß macht es den Kleinen mit dem „echten“, natürlich nicht funktionsfähigem, Wasserhahn zu hantieren.

Bei der Version der Spieleinzelemente ist man sehr flexibel in der Raumgestaltung. Außerdem sind die einzelnen Teile perfekt miteinander kombinierbar. Es stehen sämtliche Geräte wie Spielabwaschschrank, Spielherd, Spielwaschmaschine, Spielkühlschrank, Spielwickeltisch zur Verfügung. Alle Modelle sind mit einer Sichtrückwand ausgeführt und können somit auch als Raumteiler verwendet werden. Und das Beste ist: Alle Modelle sind in allen Ausführungsvarianten - also Buche Massivholz, Whitewash Massivholz und Whitepure mit Eiche - erhältlich. Also muss man auch bei der Materialauswahl keine Kompromisse mehr eingehen.



(U/WW/WP) 411120

Spielküche

Unterteil geschlossen mit 3 Türen, mit Imitationsherd/Backofen, Wasserhahn, Imitationsspüle, oben offen mit Rückwand, innen einem Fach und einer Plexiglasschiebetür sowie einem Imitationsdunstabzug. Mit durchgehender Sichtrückwand und Bodenschonern.

Maße 108x40x120 cm (B/T/H)

(U/WW/WP) 412120

Spielküche Krippe

Unterteil geschlossen mit 2 Türen, mit Imitationsherd/Backofen, Wasserhahn, Imitationsspüle, oben offen mit einem Fach. Mit durchgehender Sichtrückwand und Bodenschonern.

Maße 80x40x80 cm (B/T/H)

(U/WW/WP) 411090

Spielkühlschrank

Geschlossen mit 1 Türe, innen mit Ablage und Fach, Sichtrückwand und Bodenschonern.

Maße 40x40x55 cm (B/T/H)

(U/WW/WP) 411080

Spielherd

Geschlossen mit 1 Türe, mit Imitationsherd, Imitationsbackofen, Sichtrückwand und Bodenschonern.

Maße 40x40x55 cm (B/T/H)

(U/WW/WP) 411070

Spielabwaschschrank

Geschlossen mit 1 Türe, mit Wasserhahn, Imitationsspüle, Sichtrückwand und Bodenschonern.

Maße 40x40x55 cm (B/T/H)

(U/WW/WP) 411242

Spielwickeltisch

Offen mit 1 Fach, oben mit dreiseitiger Aufkantung und Wickelauflage. Mit Sichtrückwand und Bodenschonern.

Maße 40x50x55 cm (B/T/H)

(U/WW/WP) 411101


Spielwaschmaschine

Geschlossen mit 1 Türe, mit Imitationsschaltern, Bullauge und funktionsfähiger Kurbeltrommel, Sichtrückwand und Bodenschonern.

Maße 40x40x55 cm (B/T/H)



Spielkühlschrank



Spielherd



Spielabwaschschrank



Spielwaschmaschine



Spielwickeltisch



(U/WW/E) 111092

Polsterbank

Bank mit Rückenlehne und Armlehnen aus Holz, die Sitzfläche ist mit einem abnehmbaren Polster ausgestattet.

Maße Sitzhöhe 27 cm**Farbe** lt. Koll. FioFit**Ausführung** Massivholz, lackiert

Polsterfauteuil

(U/WW/E) 111082

Polsterfauteuil

Fauteuil mit Rückenlehne und Armlehnen aus Holz, die Sitzfläche ist mit einem abnehmbaren Polster ausgestattet.

Maße Sitzhöhe 27 cm**Farbe** lt. Koll. FioFit**Ausführung** Massivholz, lackiert

Polsterbank

210363

Minibank

Komplett mit hochwertigem Schaumstoff gepolsterte Bank.

Maße Sitzhöhe 25 cm**Farbe** lt. Koll. Fiofit

Minibank

210373

Minifauteuil

Komplett mit hochwertigem Schaumstoff gepolstertes Fauteuil.

Maße Sitzhöhe 25 cm**Farbe** lt. Koll. Fiofit

Minifauteuil

(U/WW/E) 211070

Tisch rund für Puppenecke

Stabiler Tisch mit bündig an der Tischplatte liegendem Zargengestell.

Maße 60x45 cm (DM/H)

(U/WW/E) 216010

Tisch eckig für Puppenecke

Stabiler Tisch mit bündig an der Tischplatte liegendem Zargengestell.

Maße 60x60x45 cm (B/T/H)

126202

Tisch Stahl

Stabiler kleiner Tisch mit Einsäulenmetalltischgestell.

Maße 60x45 cm (DM/H)**Ausführung** Gestell in RAL 9006

Sitzhocker rund



/Rollenspiel. Familienspielbereich.

Familienspielbereich.

Kinder lieben es, ab und zu jemand anderes zu sein: Die feine Prinzessin, der mutige Ritter oder der Onkel Doktor. Rollenspiele machen nicht nur Spaß, sie sind auch ein wichtiges Training und fördern verschiedene soziale Fähigkeiten. Darüber hinaus verbessern Rollenspiele die Sprach- und die Planungsfähigkeit sowie die allgemeine Intelligenz und fördern Fantasie und Kreativität. Wenn Kinder in der Lage sind, sich als eigenständige Person wahrzunehmen, fangen sie auch an, sich für Rollenspiele zu interessieren und Personen und Handlungen nachzuziehen. Das ist meist ab einem Alter von zwei Jahren der Fall. Nun wird aus dem Spielen für sich allein immer mehr ein Zusammenspiel mit anderen Kindern. Kinder im Kindergartenalter beschäftigen sich oft einen großen Teil des Tages mit Rollenspielen. Meistens suchen sich die Kinder die Rollenspiel Situationen aus, die sie gerade beschäftigen oder die sie aus dem Alltagsleben kennen - da steht natürlich der Familienalltag und die Familiensituation zu Hause an erster Stelle.

**Ausführungsvarianten****Eiche (E)** Eiche Massivholz, natur lackiert;**Whitewash (WW)** Birke Massivholz, whitewash lackiert**Buche (U)** Buche Massivholz, natur lackiert

/Rollenspiel. Kaufladen und Co.

Verkleiden und Verkaufen.

Irgendwann ab 3 Jahren, stehen Kinder liebend gern hinter einen kleinen Ladentheke und bieten ihren Freunden die neusten Kleinigkeiten an. Probepackungen von Cremes, Zahnpasta und natürlich eine Spielkassa werden hier unbedingt benötigt. Spätestens mit vier Jahren spielen fast alle Kinder Rollenspiele, und um den fünften Geburtstag herum kommt eine weitere Fähigkeit der Kinder hinzu, durch die immer kompliziertere und längere Rollenspiele möglich werden: Sie können nun ein Spiel schon zu Beginn planen, verschiedene Handlungsstränge entwickeln und sich auch immer besser darüber verständigen.



Verkaufsladen

Ausführungsvarianten



Whitepure (WP) Fächer und Wagerl Eiche Massivholz, natur lackiert; Korpus Melaminplatte lt. Kollektion WePure
Whitewash (WW) Birke Massivholz, whitewash lackiert
Buche (U) Buche Massivholz, natur lackiert

(U/WW/WP) 411410

Verkaufsladen

Offenes Verkaufspult mit 1 Fach und Rückwand, Markisenhalterung, Markise und 2 Aluminiumstangen sowie 4 Rollen.
Maße 87x40x140 cm (B/T/H)

(U/WP) 411200

Spiegelkommode

Kommode mit Arbeitstisch, offenem Fach, Sichrückwand und bündig eingearbeitetem Spiegel.
Maße 60x40x105 cm (B/T/H)

(U/WW/WP) 411140

Puppenkleiderschrank niedrig

Niedriger Puppenkleiderschrank mit 2 Türen geschlossen. Innen mit Mittelseite, links mit Kleiderstange, rechts mit 1 verstellbarem Fach. Mit Sichrückwand und Bodenschonern.
Maße 80x40x55 cm (B/T/H)

(U/WW/WP) 411150

Puppenkleiderschrank hoch

Geschlossen mit 2 Türen, Mittelhaupt, 2 verstellbare Fächer, 1 Puppenkleiderstange, mit Sichrückwand und Bodenschonern.
Maße 80x40x80 cm (B/T/H)

(U/WW/E) 411232

Liege

Kinderliege für den Rollenspielbereich mit Matratze und Bodenschonern.
Maße 120x55x40 cm (B/T/H)

280710

Puppenwagen

Puppenwagen mit Bettzeug.
Maße 65x30x55 cm (B/T/H)
Ausführung Buche Massivholz, natur lackiert



Spiegelkommode



Puppenkleiderschrank



Liege



Puppenwagen



Kostümwagen

Verkleiden und Verkaufen.

Kinder lieben es, sich zu verkleiden. Mit einfachen Hilfsmitteln wie ein paar Tüchern oder ausgemusterten Kleidungsstücken schlüpfen sie dank ihrer grenzenlosen Fantasie in alle nur erdenklichen Rollen. Sich darin frei zu entfalten, angenehme Rollen zu erleben und darin zu agieren, macht den hohen pädagogischen Wert des Verkleidens und des Rollenspiels aus. Denn die Kinder können sich auf diese Weise spielerisch mit ihren Ängsten, Erfahrungen und Wünschen auseinandersetzen. Vor allem im sogenannten „magischen Alter“ zwischen drei und sechs Jahren erleben Kinder diese Reisen ins Reich der Fantasie sehr intensiv.

/Rollenspiel. Verkleidungsmöbel und Zubehör.



Verkleidungsschrank



Spiegel



Kleiderständer Baum

(WP) 411225

Kostümwagen

Großzügiger fahrbarer Kostümwagen mit viel Platz für Kostüme, Schuhe und andere Verkleidungsutensilien. Auch als Sitzschrank geeignet. Paßt perfekt in Rollenspielräume.

Maße 120x40x120/34 cm (B/T/H)

Ausführung Melaminplatte lt. Kollektion WePure mit 2 mm starker Stabilkante; Stange Metall

(U/WW/WP) 411175

Verkleidungsschrank

Mit 2 Türen geschlossener Schrank, innen 1 Mittelseite, 1 Seite mit Kleiderstange und Fach, 1 Seite mit 4 Fächern.

Maße 60x40x120 cm (B/T/H)

(U/WW/E) 250066

Spiegel

Spiegel aus Sicherheitsglas in Massivholzrahmen.

Maße 55x3x100 cm (B/T/H)

Ausführung Rahmen Massivholz, lackiert; Spiegel Miroxsafe 4 mm

(U/WW/AW) 411215

Kleiderständer

Schöner praktischer Kleiderständer in Baumform mit stabiler Sockelplatte, Haken und Bodenschonern.

Maße 40x130 cm (DM/H)

360350

Haken Dots

5er Set aus praktischen runden Haken zur Wandmontage. 3 kleine Haken, 1 mittlerer Haken, 1 großer Haken.

Maße 41x23x7 cm (L/T/H)

Ausführung Eiche Massivholz natur

250226

Füllkorb rechteckig

Großer rechteckiger Füllkorb in multifunktionaler Form, mit ergonomischen Griffen, somit einfach in der Handhabung, tolles Strickdesign und trotzdem hygienisch und abwaschbar.

Maße 59,5x38,5x27 cm (B/T/H),

Füllmenge 40 Liter

Farbe braun

Ausführungsvarianten

Whitepure (WP) Fächer und Wagerl Eiche Massivholz, natur lackiert; Korpus Melaminplatte lt. Kollektion WePure
Whitewash (WW) Birke Massivholz, whitewash lackiert
Buche (U) Buche Massivholz, natur lackiert



Haken Dots

Füllkorb groß

/Atelier. Malcenter.

Malcenter.

Das Malcenter - ein einfaches, aber tolles Produkt: Es ist wie eine Staffelei sehr flexibel einsetzbar. Durch die 4 großen fixierbaren Rollen kann es sehr leicht von A nach B geschoben werden und kann so auch gruppenübergreifend genutzt werden. Es können mindestens 2 Kinder gleichzeitig am Malcenter malen. Durch die magnetischen Flächen kann sowohl mit magnettauglichen Stiften oder etwa mit den „STABILO Woody“ Stiften am Malcenter gemalt werden. Durch die Papierrolle, die intelligent im Inneren des Malcenters verstaut ist, kann auch auf Papier gemalt werden. Einfach durch die Öffnung oben durchgeschoben, und unten mit Magneten befestigt, schon kann losgelegt werden. Das Malcenter ermöglicht außerdem ergonomisches Malen im Stehen, da es beidseitig schräg geneigt ist. Es ist in zwei Höhen, einmal geeignet für Kindergartenkinder, einmal für Krippenkinder erhältlich. Außerdem bietet es seitlich Platz für Becher, Pinsel und Stifte. Malflaschen oder Pigmente können im Inneren des Malcenters abgestellt werden.



Malcenter

Das Malcenter besteht aus beidseitig schräg gestellten magnetischen Whiteboardflächen, hat innen zwei Ablagefächer, außen eine Box für Stifte und Pinsel und auf der anderen Seite eine Halterung für Malbecher. Die Abroll- und Abreissvorrichtung für eine Papierrolle ist inkludiert. Das Malcenter ist mit 4 großen Rollen ausgestattet.

Ausführung Buche Massivholz, whitewash lackiert; magnetische Whiteboard Oberfläche mit weißer Kante

230062

Malcenter Krippe

Maße 80x50x110 cm (B/T/H)

230063

Malcenter Kindergarten

Maße 80x63x128 cm (B/T/H)



/Atelier. Malflächen.



Weichfaserplatte

300302

Weichfaserplatte

Praktische Weichfaserplatte für das großflächige Malen im Atelier.
Maße maximal 250x120 cm (B/H)
Ausführung Weichfaserplatte

Whiteboard

Klassisches magnetisches Whiteboard mit Einfassung aus Aluminium.

232060

Whiteboard

Maße 90x60 cm (B/H)

232120

Whiteboard

Maße 120x90 cm (B/H)

232150

Whiteboard

Maße 150x90 cm (B/H)

300335

Magnetwand weiß nach Maß

Magnetische Tafel in weiß.
 Einfassung mit 2 mm Stablkante.
 Zur Wandmontage geeignet.
Maße angepasst (B/H)
Wichtiger Hinweis Maximalmaß 280x122 cm

U411520

Malwand

Diese Malwand für die Wandmontage hat eine schräge grüne Tafelkreidefläche mit Alu-Rahmen-Einfassung sowie unterhalb ein Ablagefach mit Bordleiste und 6 Ausschnitten für Malbecher.
Maße 120x20x102 cm (B/T/H)
Ausführung Kreidetafel grün; Melaminplatte graphitgrau mit 2 mm starker Stablkante

(U/WW) 411551

Papierrollenhalter

Halterung für Papierrollen inklusive Abreißvorrichtung.
Maße 70 cm (B)
Ausführung Massivholz, lackiert

(U/WW) 411550

Papierrollenhalter und Ablagebord im Set

Halterung für Papierrollen inklusive Abreißvorrichtung sowie Ablagebord mit 6 Löchern für Malbecher.
Maße 70 cm (B)
Ausführung Massivholz, lackiert

Malflächen.

Für den Kreativbereich im Gruppenraum eignen sich als Malflächen entweder die klassische Maltafel mit praktischen Malbecherhalterungen oder ein magnetisches Whiteboard. Die Maltafel ist leicht schräg ausgeführt und ermöglicht somit ergonomisches Malen im Stehen. Außerdem erhältlich bei uns sind weiße Magnetwände in variablen Größen mit umlaufender weißer Kante. Gerade für die Kleinsten ergeben diese Magnetwände weit unten am Boden montiert eine tolle Malgelegenheit. Für das große Atelier eignet sich eine Weichfaserplatte, die im Laufe der Zeit selbst zum Kunstwerk wird. Der Papierrollenhalter mit integrierter Abroll- und Abreißvorrichtung kann zum Beispiel perfekt auf eine Weichfaserwand oder eine Magnetwand montiert werden. So kann die Papierrolle unten entweder mit Pinnnadeln oder Magneten fixiert werden und schon können schöne Kunstwerke auch auf Papier entstehen. Wer dazu noch gerne eine Ablagefläche für die Becher und Pinsel hätte, montiert einfach Papierrollenhalter und Ablagebord im Set.



Papierrollenhalter und Ablagebord

/Atelier. Farbpalettentisch.


AW411560

Farbpalettentisch

Praktischer Farbpalettentisch unten mit Ablage für große Farbflaschen, oben mit Ausnehmungen für Farbschalen und Wasserbecher sowie Ablage für Pinsel. Inklusive 10 Farbschalen und 10 Wasserbechern.

Maße 116x40x64 cm (B/T/H)

Ausführungsvarianten

 **Arktisweiss (AW)** Multiplexplatte mit weißer Schichtstoffplatte



Farbpalettentisch.

Malen ist eines der Grundbedürfnisse von Kindern und sollte daher immer gefördert werden. Wer Glück hat, hat einen eigenen Raum dafür, so wie die Reggianer. Das Atelier, wo großflächiges Malen ermöglicht wird, ist ein essenzieller Raum in der Reggio-Pädagogik. Vor allem Arno Stern erkannte die Wichtigkeit eines geschützten und urteilsfreien „Malorts“. Mittlerweile sind Arno Stern und sein Malort mit dem Farbpalettentisch und den schützenden Wänden weltweit bekannt.

Gemalt wird mit flüssigen Farben stehend an den Wänden auf großflächigen Papieren. Die festgelegte Reihenfolge und Struktur der Farben am Farbpalettentisch unterstützt den Malprozess. Der Farbpalettentisch bietet Platz für Farbschälchen, Wasserbecher und Ablageflächen für Pinsel. Der Farbvorrat lässt sich im unteren hohen Fach des Tisches verstauen.



/Atelier. Atelierwagen, Trockenwagen.

Ausführungsvarianten

Whitepure (WP) Fächer und Wagerl Eiche Massivholz, natur lackiert; Korpus Melaminplatte lt. Kollektion WePure
Whitewash (WW) Birke Massivholz, whitewash lackiert
Buche (U) Buche Massivholz, natur lackiert



Atelierwagen.

Diese praktischen Must-haves sind in fast jedem Gruppenraum zu finden und passen sowohl ins Mini-Atelier als auch ins große Atelier: Der große Utensilienwagen hat Platz für sämtliche Malutensilien, auch für größere Papiersorten und hat eine herausnehmbare Lade, wo viele Kleinigkeiten aufbewahrt werden können. Der Trockenwagen mit seinen herausnehmbaren Metallgittern ist ideal zum Trocknen der kleinen und großen Kunstwerke. Als Alternative zum Trockenwagen bietet sich das Trockenregal für die Wandmontage an, bei welchem die Gitter wenn sie nicht benötigt werden einfach am Regal aufgehängt werden können. Für kleinere Kinder eignet sich das Malwagerl. Es hat praktischen Griffe zum Hin- und Herrollen und bietet oben und unten Platz für die Malutensilien. Auch perfekt für den Malbereich geeignet ist der Multiwagen, der durch seine kompakten Abmessungen und seine vierseitige Aufkantung viel Platz für Malbecher, Malflaschen oder Pigmente bietet.



Utensilienwagen



Trockenwagen



Malwagerl

(U/WW/WP) 411490

Utensilienwagen

Fahrbarer Wagen mit einer Lade, einer Utensilienwanne, einem Papierrollenhalter sowie offenen Fächern.

Maße 80x40x80 cm (B/T/H)

U/WP) 411480

Trockenwagen

Fahrbarer offener Trockenwagen mit 15 herausnehmbaren Gittern zum einfachen Trocknen von Zeichnungen.

Maße 56x40/43x80 cm (B/T/H)

(U/WW/WP) 411460

Malwagen

Fahrbarer Wagen mit 1 Oberboden und 2 Haltestangen aus Aluminium oben sowie 2 Begrenzungsstangen aus Aluminium unten.

Maße 60x40x55 cm (B/T/H)

Multiwagen

Der multifunktionale Wagen kann als Servierwagerl, Taschenwagerl, Malwagerl und mit dem passenden Einsatz als Getränkewagerl verwendet werden. Einsatz bzw. Haken bitte separat bestellen.
Ausführung Melaminplatte WePure Buche mit 2 mm starker Stabilkante

(U/WP) 611500

Multiwagen niedrig

Maße 80x40x55 cm (B/T/H)

(U/WP) 611510

Multiwagen hoch

Maße 80x40x65 cm (B/T/H)

611170

Einsatz Wanne für Multiwagen

Mit der herausnehmbaren Wanne erweitern sich die Möglichkeiten des Multiwagens: Mit Wasserperlen, Eiswürfel oder anderen flüssigen Materialien lassen sich tolle Ideen realisieren.
Ausführung Kunststoff weiß

(U/WW/WP) 411481

Trockenregal

Platzsparendes Trockenregal zur Wandmontage mit 15 herausnehmbaren Gittern zum einfachen Trocknen von Zeichnungen.


Maße 56x43x80 cm (B/T/H)



Einsatz Wanne für Multiwagen



Multiwagen



Trockenregal

Ausführungsvarianten

- Whitepure (WP)** Fächer und Wagerl Eiche Massivholz, natur lackiert; Korpus Melaminplatte lt. Kollektion WePure
- Whitewash (WW)** Birke Massivholz, whitewash lackiert
- Buche (U)** Buche Massivholz, natur lackiert

Baupodeste.

Mit den kleinen Baupodesten können Baubereiche sehr flexibel gestaltet werden. Mit ihrer kompakten Größe von 60x60 cm sind sie relativ leicht und können somit schnell einmal ihren Platz wechseln. Kleine Kinder können mit den Baupodesten ihre motorischen Fähigkeiten erkunden und sich selbst im Spiegel betrachten. Die Baupodeste sind entweder mit einem Teppich oder einem Spiegel aus Sicherheitsmaterial belegt. Das Baupodest Rampe hat einen Teppichbelag. Die Farbe des Teppichs kann natürlich aus unserer Kollektion ausgewählt werden. Die Baupodeste Hügel und Welle mit den Maßen 60x60x20 cm sind eine willkommene Ergänzung zu den anderen Baupodesten. Aus den Podesten lässt sich ein interessanter Parcours gestalten. Da die Podeste vierseitig geschlossen sind können sie umgedreht außerdem als Wühlwanne bzw. Sinnesbad verwendet werden.



(U/WW/WP) 411671
Baupodest Spiegel
 Quadratisches Baupodest mit bündig eingelegtem Sicherheitsspiegel.
Maße 60x60x20 cm (B/T/H)

(U/WW/WP) 411670
Baupodest quadratisch
 Quadratisches Baupodest mit bündig eingelegtem Teppich.
Maße 60x60x20 cm (B/T/H)
Farbe Teppich lt. Koll. Passion/Tretford

(U/WW/WP) 411690
Baupodest Rampe
 Quadratisches schiefes Baupodest mit bündig eingelegtem Teppich.
Maße 60x60x0-20 cm (B/T/H)
Farbe Teppich lt. Koll. Passion/Tretford

(U/WW/WP) 411680
Baupodest Spiegel
 Rechteckiges Baupodest mit bündig eingelegtem Teppich.
Maße 60x30x20 cm (B/T/H)
Farbe Teppich lt. Koll. Passion/Tretford


(U/WW/WP) 411672
Baupodest Welle
 Quadratisches wellenförmiges Baupodest mit bündig eingelegtem Teppich.
Maße 60x60x20 cm (B/T/H)
Farbe Teppich lt. Koll. Passion/Tretford

(U/WW/WP) 411673
Baupodest Hügel
 Quadratisches hügelartiges Baupodest mit bündig eingelegtem Teppich.
Maße 60x60x20 cm (B/T/H)
Farbe Teppich lt. Koll. Passion/Tretford

250225
Füllkorb rund
 Fullkorb in multifunktionaler Form, mit ergonomischen Griffen, somit einfach in der Handhabung, tolles Strickdesign und trotzdem hygienisch und abwaschbar.
Maße 39,5x38x33,4 cm (B/T/H), Füllmenge 30 Liter
Farbe braun



/Bauen. Baupodeste.





Bausteinwagerl niedrig

(U/WW/WP) 412611

Bausitzrampe

Quadratische schiefe Bausitzstufe. Einseitig offen und mit bündig eingelegtem Teppich.

Maße 80x80x0-27 cm (B/T/H)**Farbe** Teppich lt. Koll. Passion/Tretford

(U/WW/WP) 412610

Bausitzstufe quadratisch

Quadratische große Bausitzstufe mit bündig eingelegtem Teppich. Eine Seite offen für Bausteinwagerl.

Bausteinwagerl bitte separat bestellen.

Maße 80x80x27 cm (B/T/H)**Farbe** Teppich lt. Koll. Passion/Tretford

(U/WW/WP) 412612

Bausitzstufe Spiegel

Quadratische große Bausitzstufe mit bündigem Spiegel. Eine Seite offen für Bausteinwagerl. Bausteinwagerl bitte separat bestellen.

Maße 80x80x27 cm (B/T/H)

(U/WW/WP) 412620

Bausitzstufe rechteckig

Rechteckige große Bausitzstufe. Einseitig offen und mit bündig eingelegtem Teppich.

Maße 80x40x27 cm (B/T/H)**Farbe** Teppich lt. Koll. Passion/Tretford

(U/WW/WP) 412680

Bausitzfreiform

Freiform Bausitzstufe bestens geeignet zum Weiterbauen mit quadratischen Bausitzstufen. Einseitig offen und mit bündig eingelegtem Teppich.

Maße 80x80x27 cm (B/T/H)**Farbe** Teppich lt. Koll. Passion/Tretford

(U/WW/E) 311890

Bausteinwagerl niedrig

Großes Bausteinwagerl auf Rollen, mit Griffausfräsungen.

Maße 72x72x19 cm

(U/WW/WP) 412690

Bausitzsprossen


Praktische Ergänzung und Bewegungselement zu den Bausitzstufen.

Maße 80x80x27 cm (B/T/H)

(U/WW/E) 412181

Eckspiegel

Spiegel aus Sicherheitsglas in Massivholzrahmen über Eck.

Maße 40x40x100 cm (B/T/H)

Bausitzstufe Spiegel



Ausführungsvarianten

- Whitepure (WP)** Fächer und Wagerl Eiche Massivholz, natur lackiert; Korpus Melaminplatte lt. Kollektion WePure
- Whitewash (WW)** Birke Massivholz, whitewash lackiert
- Buche (U)** Buche Massivholz, natur lackiert



Bausitzfreiform

/Bauen. Bausitzstufen.

Bausitzstufen.

Die Bausitzstufe - sozusagen die große Schwester der Baupodeste: Vielseitig anwendbar, beliebig kombinierbar und natürlich nur aus hochwertigen, sicherheitstechnisch unbedenklichen Materialien hergestellt. Mit den Bausitzstufen lassen sich tolle Sitz- und Podestlandschaften gestalten. Mit der Freiform auch etwas außergewöhnlichere Grundrisse. Die Bausitzstufen sind auf einer Seite offen, sodass sie mit einem großen Bausteinwagerl ausgestattet werden können und somit auch als Wühlwanne oder Sinneswanne genutzt werden können. Durch ihre Größe können auch einmal Bauwerke darauf stehen gelassen werden. Besonders die Bausitzstufe Spiegel in Kombination mit einem Eckspiegel gibt den Bauwerken einen interessanten Charakter und verschiedene Perspektiven. Die Bausitzstufen bieten außerdem für kleinere Kinder Abwechslung beim Spielen, Klettern und Rutschen. Die Kombinationsmöglichkeiten lassen keine Wünsche offen! Mit einem B1Q1-zertifizierten Teppich belegt, passen sie perfekt in die Bauecke und auch überall anders hin.



Bausitzsprossen



Eckspiegel

Ausführungsvarianten

- Whitepure (WP)** Fächer und Wagerl Eiche Massivholz, natur lackiert; Korpus Melaminplatte lt. Kollektion WePure
- Whitewash (WW)** Birke Massivholz, whitewash lackiert
- Buche (U)** Buche Massivholz, natur lackiert



(U/WW/WP) 312210
Bausteinschrank Krippe
Offener Bausteinschrank mit 1 Fach und 1 Bausteinwagerl auf Rollen.
Mit Sichrückwand und Bodenschonern.
Maße 80x40x55 cm (B/T/H)

(U/WW/WP) 311210
Bausteinschrank 1 Wagerl
Offener Bausteinschrank mit 1 verstellbaren Fach und 1 Bausteinwagerl auf Rollen.
Mit Sichrückwand und Bodenschonern.
Maße 80x40x80 cm (B/T/H)

(U/WW/WP) 311219
Bausteinschrank 2 Wagerl
Offener Bausteinschrank mit 1 verstellbaren Fach und 2 Bausteinwagerl auf Rollen.
Mit Sichrückwand und Bodenschonern.
Maße 80x40x80 cm (B/T/H)

Bausteinwagerl
Bausteinwagerl auf Rollen, mit Griffausfräsungen.
Ausführung Multiplex, lackiert

(U/WW/E) 311850
Bausteinwagerl niedrig
Maße 70x35x22 cm

(U/WW/E) 311860
Bausteinwagerl niedrig
Maße 35x35x22 cm

(U/WW/E) 313850
Bausteinwagerl hoch
Maße 70x35x29 cm

(U/WW/E) 313860
Bausteinwagerl hoch
Maße 35x35x29 cm


/Bauen. Bausteinschränke & Wagerl.



Konstruieren und Legen.

Kinder machen zunächst beim Hantieren mit Konstruktionsmaterial sensorische Erfahrungen über deren Qualitäten. Durch Explorieren (Prüfen, Forschen, Untersuchen) und Experimente (Versuche machen) erweitern sich die Materialerfahrungen, die schließlich zum Konstruieren (Entwerfen, Bauen, Zusammensetzen) führen. Durch das Verinnerlichen dieser Erfahrungen entstehen allmählich Vorstellungen, Erinnerungen und Einsichten in räumliche, zeitliche und mengenmäßige Zusammenhänge, die immer eng an konkrete Handlungen gebunden sind. Im Fachhandel werden viele unterschiedliche Konstruktionssysteme, Steckmaterialien und Kugelbahnen angeboten, die teilweise auch mit anderen Materialien (z.B. Styropor- und Holzresten, Zweigen, Ästen, Steinen) kombiniert werden können.

/Bauen. Konstruieren, Legen.



Konstruktionswagen Leuchtaufsatz

Konstruktionswagen
Konstruktionswagen für vielfältige Anwendungsmöglichkeiten. Oben mit umlaufendem Blendrahmen, unten offen mit je 1 Fach. Fahrbar mit 6 Lenkrollen, 2 davon feststellbar.
Ausführung Melaminplatte lt. Kollektion WePure mit 2 mm starker Stabilkante
Wichtiger Hinweis Laden Art. Nr. 311870 bitte separat bestellen

270330
Konstruktionswagen Elementar
Maße 120x81,4x67,3 cm (B/T/H)

270331
Konstruktionswagen Krippe
Maße 120x81,4x44,3 cm (B/T/H)

270335
Leuchtaufsatz für Konstruktionswagen
Durch den Leuchtaufsatz wird der Konstruktionswagen zum unverzichtbaren Leuchtswagen bzw. Präsentationswagen. Das Licht fasziniert die Kinder, zieht ihre Aufmerksamkeit auf sich und lässt kreative Kunstwerke und Objekte in einer neuen Dimension und Wertigkeit erscheinen. Mit dem optionalen Acryl Tablett können zusätzlich experimentelle Ideen mit Sand, Wasser und Steinchen umgesetzt werden.
Maße 120x81x10 cm (B/T/H)
Ausführung Melaminplatte lt. Kollektion WePure mit 2 mm starker Stabilkante; Milchacrylglas
Wichtiger Hinweis bitte Sicherheitshinweise beachten



Konstruktionswagen Elementar

/Lesen & Rückzug. Bücherwagen & Bücherregale.

Bücherwagen und Bücherregale.

Für den Lesebereich oder zur Präsentation bestimmter Bücher bzw. Themen stehen verschiedenste Möbelmodelle zur Auswahl. Einmal die Bücherkiste für die Aller kleinsten. Sie ist sehr niedrig und kann beidseitig mit Büchern bestückt werden. Weiters der beliebte Bücherwagen klein - auch er hat beidseitig stehende Präsentationsflächen und außerdem unten Platz für weitere Bücher. Die größere Variante ist der Bücherwagen groß, der von den Abmessungen 80x40x80 cm her perfekt zu unserer Regal- und Schrankserie passt. Vorne hat er stehende Ablagen, hinten außerdem horizontale Ablageflächen. Als Alternative zu den mobilen Bücherwägen gibt es außerdem das offene Bilderbuchregal oder zur Wandmontage den Bücher-Paravent mit Plexiglasfronten.



(U/WW/WP) 311185

Bücherkiste

Die fahrbare Bücherkiste hat senkrechte Unterteilungen, Bordleisten und 2 Metall-Haltestangen.

Maße 62x40x37 cm (B/T/H)

(U/WW/WP) 311180

Bücherwagen klein

Der Bücherwagen hat oben senkrechte Unterteilungen, unten ein Fach mit Bordleisten sowie eine Mittelseite und 2 Metall-Haltestangen.

Maße 62x40x55 cm (B/T/H)

(U/WW/WP) 311190

Bücherwagen groß

Großer fahrbarer Bücherwagen, vorne mit 3 Präsentationsflächen und 2 Stangen aus Aluminium, hinten mit waagrechten Ablageflächen.

Maße 80x40x80 cm (B/T/H)

(U/WW/WP) 311200

Bilderbuchregal

Offenes Bilderbuchregal mit 1 Schrägfach und 1 geradem Fach, Sichtrückwand und Bodenschonern.

Maße 80x40x80 cm (B/T/H)

(U/WW) 411800

Wandparavent Bücher

Rahmenelement mit 2 offenen Präsentationsfächern für Zeitschriften/ Bücher mit Plexiglasfront und Sichtrückwand.

Maße 80x5x120 cm (B/T/H)



Ausführungsvarianten

- Whitepure (WP)** Fächer und Wagerl Eiche Massivholz, natur lackiert; Korpus Melaminplatte lt. Kollektion WePure
- Whitewash (WW)** Birke Massivholz, whitewash lackiert
- Buche (U)** Buche Massivholz, natur lackiert

/Lesen & Rückzug. Kuschelmatratzen.



Kuschelmatratzen und Kuschelecken.

Kuschelmatratzen sind ein beliebter Klassiker in jedem Kindergarten. Ein absoluter Topseller ist die Spiel- und Schlafcke: Sie kann zusammengeklappt werden und findet somit in einer ruhigen Ecke ihren perfekten Platz. So ist schnell mal aufgeräumt für andere Aktivitäten. Ausgeklappt ergibt sich eine schöne große Liege- und Kuschelfläche.

Unsere normalen „nicht klappbaren“ Kuschelecken gibt es sowohl mit einer weichen Flockenfüllung als auch mit einer etwas festeren Schaumstofffüllung. Die Flockenfüllung ist besonders weich, da das Inlett aus Hohlkammern (ähnlich einer Luftmatratze), gefüllt mit einer Mischung aus Schaumstoffstäbchen, Flocken und Trevira sowie Hohlfasern, besteht. Der Vorteil, die Füllung verrutscht durch die abgetrennten Kammern und die Beschaffenheit der Füllung nicht. Die Kuschelecken sind quadratisch oder viertelkreisförmig erhältlich. Alle Varianten sind mit Rollenpolstern ausgestattet. Der Bezug ist standardmäßig aus Kunstleder. Stoffbezüge sind gegen Aufpreis erhältlich.

220416

Spiel/Schlafcke

Klappmatte mit hochwertigem Schaustoffkern und 2 Rollenpolstern, der Überzug ist mittels Reißverschluss abziehbar und waschbar (bitte Pflegehinweise beachten).

Maße aufgeklappt 160x160x16 cm

Farbe lt. Koll. Fiofit

Kuschelecke Flockenfüllung

Original Kuschelpolster mit weicher Flockenfüllung und abnehmbaren Bezug. Inklusive 2 Rollenpolstern

220317

Kuschelecke Flockenfüllung viertelkreisförmig

Maße 160x160x25 cm (B/T/H)

Farbe lt. Koll. Weichelt

220307

Kuschelecke Flockenfüllung quadratisch

Maße 160x160x25 cm (B/T/H)

Farbe lt. Koll. Weichelt

Kuschelmatratze Schaumstofffüllung

Kuschelmatratze mit hochwertigem Schaumstoffkern und abnehmbaren Bezug. Inklusive 2 Rollenpolstern.

Farbe lt. Koll. Fiofit

220510

Kuschelmatratze Schaumstofffüllung viertelkreisförmig

Maße 150x150x15 cm (B/T/H)

220521

Kuschelmatratze Schaumstofffüllung quadratisch

Maße 140x140x15 cm (B/T/H)

220522

Kuschelmatratze Schaumstofffüllung quadratisch

Maße 150x150x15 cm (B/T/H)



Spiel- und Schlafcke



Kuschelecke Flockenfüllung



Kuschelecke Flockenfüllung



Hängehöhle Joki Farbe Teddy

Hängehöhle und Hängesessel.

Die tropfenförmigen Joki Hängehöhlen von LA SIESTA sind wegen ihres fröhlichen Designs und der bunten Farbvarianten nicht nur ein echtes Juwel in jedem Raum, sondern bieten ebenso einen perfekten Rückzugsort und eine wahre Ruhe-Oase im schon oft hektischen Kinder-Alltag. Die Joki Hängehöhle fördert durch Ruhe und Geborgenheit beim Lesen in Kinderbüchern, beim Lauschen von spannenden Hörspielabenteuern oder beim puren Entspannen die innere Balance und sie ist nachhaltig entwicklungsfördernd für die Kinder.

Hängesessel von LA SIESTA sind komfortable Lieblingsplätze für eine erwachsene Person, natürlich auch passend zum gemeinsamen Kuscheln mit Kindern. Der Hängesessel wird auch als Hängestuhl, Hängesitz oder Schwebesessel bezeichnet und ist eine Sitzgelegenheit mit dem Komfort eines Sessels und den Vorzügen einer Hängematte. Der Ursprung des Hängesessels ist historisch nicht belegt. Möglicherweise entwickelten ihn europäische Einwanderer, die nicht nur im Liegen sondern auch im Sitzen entspannen wollten. Sie ließen sich dabei von der Idee des hängenden Möbelstücks, welches sie bereits von der Hängematte kannten, inspirieren. Der Basic Hängesessel ist in farbenfrohen Varianten aus Baumwolle (Caribeña, Orquídea) und elegant einfarbig aus Bio-Baumwolle (Modesta) erhältlich.



Domingo Toucan

Domingo Lime

Domingo Sea Salt

Habana Volcano

Habana Lagoon



Habana Jungle

Habana Latte



Dolphy

Froggy

Teddy

Lilly

Foxy

971020

Hängehöhle Joki

Super bequeme Hängehöhle mit weichem Innenkissen.

Maße 70x150 cm (DM/H)

Farbe lt. Kollektion La Siesta

Wichtiger Hinweis maximale Tragkraft 70 kg; Sicherheitshinweise beachten

320087

Sicherheitskarabiner

Verzinkter Sicherheitskarabiner mit Schraubverschluß.

Maße 12x1,1 cm (L/T)

Wichtiger Hinweis Belastbarkeit maximal 400 kg

971025

Hängesessel Basic

Hängesessel in vielen verschiedenen Farben von La Siesta mit integriertem 360 Grad Drehwirbel.

Farbe Caribeña Aqua Blue, Caribeña Purple, Orquídea Volcano, Orquídea Lagoon, Orquídea Jungle, Orquídea Purple, Modesta Latte, Modesta Arabica

Maße 105x140x155 cm (B/T/H)

Ausführung 100% Baumwolle

Wichtiger Hinweis die benötigte Mindesthöhe beträgt 200 cm; Belastbarkeit max. 130 kg; Baumwollstoff waschbar, bitte Pflegehinweise beachten



Hängesessel Basic Farbe Habana Latte

/Lesen & Rückzug. Hängehöhle- & sessel.

Traumschwinger®, Sense & Soul® Yoga Kissen.

Kinderschwinger von Traumschwinger® sind aktivierend - spielerisch werden Wahrnehmung, Körper- und Gleichgewichtsgefühl gestärkt. Der Bewegungsfreiraum im Kinderschwinger motiviert, eigene Möglichkeiten zu entdecken. Ob als Piratenschiff oder Nest zum Kuschneln und Toben – der Kreativität sind keine Grenzen gesetzt. Auf Tuchfühlung mit dem angenehm weichen und anpassungsfähigen Naturmaterialien erleben Kinder ein intensives ganzheitliches Körpergefühl. Die wechselnden Impulse der kreis-, pendel- oder spiralförmigen Schwingungen stimulieren. Durch die außergewöhnliche Elastizität passt sich das Netzgeflecht individuell jeder Körperform an. Ergonomisches Sitzen und Liegen wird in allen Positionen unterstützt – für Kleine und Große.

Die Yoga Kissen der Marke Sense & Soul® eignen sich hervorragend zum Knien, Sitzen oder Hocken bei der Meditation und beim Yoga. Ebenso ideal eignet sich das Sitzkissen zum Relaxen und Wohlfühlen – ganz im Sinne der neuen Sitzkultur. Der äußere Kissenbezug zeichnet sich durch die hohe Qualität der verwendeten Baumwolle aus: Er wird aus einem hochwertigen, robusten und saugfähigen Baumwollstoff gefertigt für den ausschließlich Baumwolle aus kontrolliert biologischem Anbau verarbeitet wird. Der Innenbezug der Kissen ist ebenfalls aus einem saugfähigen Baumwollstoff aus kontrolliert biologischen Anbau genäht. Das Inlaykissen ist mit naturbelassenem Kapok gefüllt. Die Kapokfaser wird nicht behandelt – auch nicht nach der Ernte.



Yoga Kissen



/Lesen & Rückzug. Traumschwinger, Yoga Kissen.

210540

Yoga Kissen groß

Original Bodenkissen für Yoga und Meditation. Bezug aus Bio-Baumwolle, Füllung aus 100% Naturmaterialien.

Maße 35x18 cm (DM/H)**Farbe** burgundy, plum, safran, green, twilight

210530

Yoga Kissen klein

Original Bodenkissen für Yoga und Meditation. Bezug aus Bio-Baumwolle, Füllung aus 100% Naturmaterialien.

Maße 30x13 cm (DM/H)**Farbe** burgundy, plum, safran, green, twilight

210550

Traumschwinger® Kinderschwinger

Ein idealer Ort zum Lesen, Träumen, Relaxen, aber auch zum Spielen. Vom 3. bis zum 10. Lebensjahr verwendbar. Originalprodukt von Traumschwinger®.

Im Lieferumfang ist enthalten:

Kinderschwinger M, Höhenverstellung, Drehwirbel, Seiltasche Universal

Maße 85x65 cm (B/T)**Ausführung** Baumwolle in kBA Qualität, PEFC-zertifiziertes Eichenholz

Wichtiger Hinweis ohne Aufhängung; Belastbarkeit max. 75 kg; Aufhängehöhe mind. 150 cm, max. 300 cm; Wandabstand mind. 65 cm; Baumwollgeflecht waschbar, bitte Pflegehinweise beachten



TRAUMSCHWINGER®



Kinderschwinger

Relaxen.

Unser ganz besonderer Stolz ist die Mini STAC Höhle - von der äußeren Form ist sie unserem Raumhaus STAC angepasst. Mini STAC ist innen komplett gepolstert und bietet viel Kuschelplatz. Durch seine außergewöhnliche Form ein echter Hingucker und ein wunderbarer Rückzugs- und Entspannungsort für die Kinder. Im Mini STAC finden auch mehrere Kinder gemeinsam Platz.

Ebenso perfekt zum Chillen und Relaxen geeignet ist der Original Fatboy® Sitzsack. Mit dem Fatboy® Original Sitzsack fing bei der Firma Fatboy® alles an. Ein Produkt für ultimativen Komfort. Das starke Nylon des Original Sitzsackes ist quasi unkaputtbar. Kultig in seiner Einfachheit - dieser Sitzsack ist zu einer echten Lifestyle-Ikone geworden. Ein Symbol für Freiheit und Entspannung.



/Lesen & Rückzug. Mini STAC & Fatboy.

Mini STAC Höhle

STAC jetzt auch im Kleinformat als Kuschel- und Rückzugsort. Tolle einzigartige Optik, hochwertige Verarbeitung, praktisch und einzigartig - das ist STAC.

Maße 170x100x130 cm

Ausführung Multiplexplatte mit weißer Schichtstoffplatte

Farbe Polsterung lt. Koll. FioFit

290711

Mini STAC Höhle (links hoch)

290710

Mini STAC Höhle (rechts hoch)

400486

Original Fatboy® Sitzsack

The one & only Original Fatboy®.

Unzählige Möglichkeiten zum Sitzen, Chillen, Liegen, Loungen. Höchste Qualität von Hülle und Füllung für ein langes Fatboy® Leben. Bei Bedarf kann der Sitzsack nachgefüllt werden.

Maße 180x134 cm (B/H)

Ausführung Nylon

Wichtiger Hinweis Pflegehinweise beachten



Mini STAC Höhle

/Lesen & Rückzug. Sofas.

Sofas.

Das designstarke Discovery Sofa ist der neueste Zuwachs in unserer Sofa Familie. Es hat auf der einen Seite eine breite Armlehne, die auch zum Sitzen einlädt. Die Rückenlehne verläuft schräg geschwungen nach oben. Die zwei Farben für die Außen- und die Innenseiten sind frei wählbar.

Das Big Sofa ist eine wahre Kuschelease. Durch das Ausklappen ergibt sich eine riesige Liege- und Spielfläche. Der Bezug ist aus Kunstleder oder Stoff und kann abgenommen werden. Der Boden ist komplett aus Antirutsch-Material. Auf Wunsch kann das Big Sofa auch schmaler in einer Breite von 160 cm geliefert werden.

Das Sofa Rollo überzeugt durch seine weichen Formen und ist ein tolles Sofa zum Lesen und Tratschen.

Das Sofa Friends ist gerade für kleinere Räume ein passendes Sofa. Die Sitzfläche kann aufgeklappt werden und man schafft somit in kürzester Zeit eine große Kuschematte.



Discovery Sofa

210387

Discovery Sofa

Designstarkes, praktisches Sofa in 2 verschiedenen Farben. Sitzen oder Liegen auf den Lehnen ist durch die besondere Bauart möglich.

Maße 200x80x60 cm (B/T/H), Sitzhöhe 22 cm

Farbe lt. Koll. Fiofit

Big Sofa

Schönes großes Sofa mit Armlehnen und Kissen. In verschiedenen Varianten erhältlich.

Farbe Kunstleder lt. Koll. Fiofit KUL; Stoff lt. Koll. Fiofit WEB

210385

Big Sofa ausklappbar 200 cm

Maße 200x103x46 cm (B/T/H)

210384

Big Sofa ausklappbar 160 cm

Maße 160x103x46 cm (B/T/H)

2103856

Big Sofa

Maße 200x103x46 cm (B/T/H)

210389

Sofa Rollo

Modernes Zweisitzer-Kuschelsofa mit viel Komfort aus hochwertigem Vollschaumkern (RG 27/45). Die weiche Linienführung verleiht Rollo eine sympathische Silhouette, die zum Hineinlummeln einlädt. Inklusive 3 passenden rechteckigen Kissen 38x28 cm.

Maße 170x70x47 cm (B/T/H), Sitzhöhe 28 cm

Farbe lt. Koll. Fiofit

210388

Sofa Friends

Ideal für kleinere Räume und doch groß genug für zwei. Unkompliziert und mit wenigen Handgriffen in eine große Kuschematte verwandelbar. Inklusive 1 großem Kissen 110x40 cm.

Maße 150x75x60 cm, Sitzhöhe 36 cm, Liegefläche 120x180x12 cm

Farbe lt. Koll. Fiofit



Sofa Friends



Sofa Rollo



Big Sofa ausklappbar



Big Sofa ausklappbar

/Lesen & Rückzug. Kuschelnest & Ballbad.

Kuschelnest und Ballbad.

Ein Bällebad eignet sich hervorragend für psychomotorische Übungen oder einfach nur so zum Spielen und das zur größten Freude der Kinder. Die Kuschelnester bzw. Ballbäder haben ein Innenleben aus stabilem Schaumstoff, sind mit Kunstleder bezogen und sind unten mit einer Bodenplane ausgestattet. Das runde Kuschelnest hat eine weiche Bodenmatte. Ballbäder passen für große und kleine Spielecken und wer kein Freund von Ballbädern ist, kann es auch als Kuschelnest oder als Wühlbad mit Naturmaterialien verwenden.



Ballbad quadratisch

320309

Ballbad quadratisch

Stabiles quadratisches Ballbad mit Kunstlederbezug und Bodenplane. Bälle nicht inkludiert. Ballbedarf ca. 3500 Stück.

Maße 200x200x38 cm (B/T/H)

Farbe lt. Koll. Fiofit KUL

320299

Ballbad Bälle

Bunte Bälle für das Ballbad.
Inhalt 500 Stück.

220480

Kuschelnest

Quadratisches Kuschelbad mit seitlichen Erhöhungen und vorne mit Einstiegsmöglichkeit.

Maße 160x160x35 cm (B/T/H)

Farbe Kunstleder lt. Koll. Weichelt KUL

220481

Kuschelnest rund

Rundes Kuschelbad mit seitlichen Erhöhungen und Matte. Ideal für die Krabbelstube.

Maße 160x20 cm, innen 120 cm (DM/H)

Farbe Kunstleder lt. Koll. Fiofit KUL



Kuschelnest rund



Kuschelnest

Effektprojektor und Wassersäulen.

Der Mathmos Space Projektor ist ein mobiler Projektor mit farbigen Lichteffekten. Er wirft einen harmonischen farbigen Lichtring an Wand oder Decke. Er ist das ideale Zusatzgerät für Entspannungs- und Gruppenräume. Der Projektor arbeitet nahezu geräuschlos und ist überall einsetzbar. Der Mathmos Space Projektor ist mit einem auswechselbaren Flüssigkeits-Effektrad ausgestattet. Die rotierenden Effektscheiben sind in drei verschiedenen Farben erhältlich. Weitere Effekträder können zusätzlich bestellt werden.

Die aufsteigenden Blasen zu beobachten, ist faszinierend und spannend. Wenn die Luftblasen langsam nach oben steigen und sich das farbige Licht darin spiegelt, dann sind die meisten Augen auf sie gerichtet. Die Wassersäule – immer ein anziehender und faszinierender Blickfang. Mit ihrer fesselnden Wirkung kann sie vielfältig eingesetzt werden: Zur Beruhigung, zur Sinnesansprache oder einfach als Stimmungslicht. Oft wird sie in speziellen Räumen zum Snoezelen oder Entspannen eingesetzt. Die Wassersäule hat einen silberfarbigen Standfuß, indirekte Beleuchtung und automatischen Farbwechsel. Zur Sicherheit wird die Montage einer Wandhalterung empfohlen.



Projektor Skylava

Effektradprojektor für faszinierende Effekte an Wand oder Decke bis zu 1,5 Meter Durchmesser.

255050

Projektor Skylava

Farbe Effektscheibe violett/rot

255051

Projektor Skylava

Farbe Effektscheibe violett/blau

255052

Projektor Skylava

Farbe Effektscheibe rot/gelb

255001

Wassersäule

Freistehende Wassersäule für faszinierende Wassereffekte. Mit Farbwechselmodus. Perfekt geeignet für Snoezelen- und Ruheräume.


Maße 15 cm (D)

Farbe Standfuß silber

255005

Wandhalterung für Wassersäule

/Effektprojektor & Wassersäulen.



Ausführungsvarianten

Farbe lt. Kollektion
Melaminplatte lt. Kollektion WePure

V923510

Matratzenschrank groß

Geschlossen mit 2 hinterlüfteten Türen, 1 Mittelseite, unten je 1 Fach. Unterer Teil für Bettwäsche, oberer Teil für 8 Liegematratzen geeignet. Bitte Unterteilung für Matratzenschrank separat bestellen.

Maße 92x62x210 cm

943515

Unterteilung für Matratzenschrank breit

Besteht aus 6 Mittelseiten zur Unterteilung der Matratzen und 4 zusätzlichen Fächern für Bettwäsche.

Maße zu Matratzenschrank passend

V923505

Matratzenschrank schmal

Geschlossen mit 1 hinterlüfteten Tür, unten 1 Fach. Unterer Teil für Bettwäsche, oberer Teil für 4 Liegematratzen geeignet. Bitte Unterteilung für Matratzenschrank separat bestellen.

Maße 46x62x210 cm

943516

Unterteilung für Matratzenschrank klein

Besteht aus 3 Mittelseiten zur Unterteilung der Matratzen und 1 zusätzlichen Fachboden.

Maße zu Matratzenschrank passend

350155

Liegematratze

Die Liegematratze ist auf der einen Seite mit Baumwollstoff bezogen, auf der anderen Seite mit Kunstleder.

Maße 132x54x8 cm (B/T/H)**Farbe** hellgrün/dunkelgrün

350145

Schlafkoje für Liegematratze

Kuscheliges, abgrenzendes Kopfteil für die Liegematratze.

Maße 74x24 cm (B/H)**Farbe** lt. Koll. FioFit

220490

Kuschelkorb

Kuschelige Liegemöglichkeit für Krippenkinder. Weidenkorb mit weich gepolstertem Kunstledereinsatz.

Maße 100x70 cm (B/T)**Farbe** Kunstleder lt. Koll. Fiofit KUL

Kuschelkorb

Matratzenschränke und Liegematratzen. Kuschelkorb.

Liegematratzen sind der ideale Platz zum Liegen, Schlafen oder Ruhen. Sie sind leicht, flexibel einsetzbar und hygienisch. Unsere Liegematratzen sind auf der einen Seite mit Baumwollstoff bezogen, auf der anderen Seite mit Kunstleder. Der Bezug ist abnehmbar und waschbar. Kombiniert mit Schlafkojen, werden die Liegematratzen zum richtigen Kuschel- und Ruheort. Die Matratzen lassen sich im praktischen Matratzenschrank leicht verstauen. Der Matratzenschrank ist entweder für 8 oder für 4 Liegematratzen ausgestattet. Die Matratzen werden dort stehend und gut belüftet aufbewahrt. Im Matratzenschrank ist außerdem noch Platz für Bettwäsche und Bettzeug.

Der Kuschelkorb bzw. Schlafkorb bietet sich entweder als geschütztes Nest für ein Schläfchen an oder auch als Gelegenheit zum Rückzug, wo Ruhe und Geborgenheit gefunden werden können. Gerade die Kleinsten brauchen diese Möglichkeit, um alle Eindrücke in einem geschützten Raum auf sich wirken lassen zu können. Zusammen mit einem natürlichen Fell der perfekte Ort für schöne Kuschelstunden.

/Schlafen. Matratzenschränke & Liegematratzen. Kuschelkorb.



Schlafkoje mit Liegematratze



Schlafkoje



Liegematratze



Weichschaumbett

Betten und Liegen.

Zusätzlich zu den klassischen Liegematratzen im Matratzenschrank gibt es noch mehrere Alternativen für Schlafplätze, die vor allem in Krippen und Krabbelstuben zum Einsatz kommen. Das Weichschaumbett inklusive Matratze ist leicht, platzsparend und weich. Die Farbe des Kunstleders kann ausgewählt werden. Die Weichschaumbetten sind pflegeleicht, hygienisch, stapelbar und sie bieten vor allem für kleine Kinder einen guten Halt durch die vierseitige Umrandung. Weitere Alternativen sind die Stapelbettchen aus Holz oder jene aus Kunststoff, die platzsparend aufeinander gestapelt werden können und mit einem Trolley leicht von A nach B transportiert werden können. Für ganz kleine Kinder eignet sich das Gitterbett. Es ist mit einem höhenverstellbaren Lattenrost ausgestattet. Außerdem kann eine Seite des Bettes abgenommen werden. Das Gitterbett kann optional mit Rollen ausgestattet werden.



Stapelbettchen Kunststoff



Stapelbett Holz

350140

Weichschaumbett

Das Weichschaumbett eignet sich besonders für Krabbelstubenkinder, da diese leicht hinein- und hinauskrabbeln können.

Maße 126x70x25 cm (B/T/H)

Farbe Kunstleder lt. Koll. Fiofit; Matratze aus naturfarbenen Baumwollstoff

350121

Stapelbett Holz

Praktische Stapelliege aus Holz inklusive Lattenrost. Matratze bitte separat bestellen.

Maße 136x58x16 cm

Ausführung Birkensperrholz, natur lackiert

350155

Matratze für Stapelbett Holz

Die Liegematratze ist auf der einen Seite mit Baumwollstoff bezogen, auf der anderen Seite mit Kunstleder.

Maße 132x54x8 cm (B/T/H)

Farbe hellgrün/dunkelgrün

840754

Stapelbettchen Kunststoff

Stapelbares, praktisches Bettchen für Krabbelstubenkinder.

Maße 133x57x15 cm (B/T/H)

Farbe gelb, orange, blau oder grün

840758

Trolley für Stapelbettchen

840757

Füße für Stapelbettchen

Set bestehend aus 4 Stück.

300451

Gitterbett

Flexibles, stylisches Gitterbett geeignet für Kinder bis zu 3 Jahren. Höhenverstellbarer Lattenrost sowie abnehmbare Längsseite. Optional sind Rollen erhältlich. Passend für Matratzengröße 120x60 cm. Entspricht der EN-716.

Maße 124x64 cm (B/T)

Ausführung Buche Massivholz, Stäbe weiß lackiert

300461

Matratze zu Gitterbett

Maße 120x60x6 cm (B/T/H)

Ausführung Matratze aus Kokoskern; Überzug aus 100% Baumwolle



Gitterbett

/Schlafen.
Gitterbett,
Betten & Liegen.



220600

Podeststufen

Diese individuell angefertigten Podeststufen eignen sich zum Lesen, zum Bauen, als Bühne, für Gemeinschaftsaktivitäten und vieles mehr. Sie können mit Ausnehmungen für Laden oder Bausteinwagerl ausgeführt werden. Auf der Sitzfläche wird ein Teppichbelag bündig eingearbeitet.

Maße angepasst; Höhe 25 cm

Farbe Teppich lt. Koll. Passion/Tretford

Podeststufen, Bühne und Sitzstufen.

Podeststufen bzw. Sitzstufen stellen die Einbauversion von unseren mobilen Kinderbänken dar. Sie sind Ort für Versammlungen, Gemeinschaftsaktivitäten, zum Musizieren, Lesen und vieles mehr. Gegenüber den mobilen Kinderbänken haben die Sitzstufen den Vorteil, dass sie auf zwei Ebenen gestaltet werden können und somit mehr Kinder Platz finden. Auch außergewöhnliche oder geschwungene Formen sind bei den Sitzstufen möglich. Wie hier auf der Abbildung rechts zu sehen laden Sitzstufen, insbesondere wenn sie unter Fenstern platziert werden, ganz besonders gut zum Austausch mit der Außenwelt ein. Sitzstufen können auch gut in Multifunktionsräumen oder Aulabereichen eingesetzt werden. Oder bei offenen Häusern in Bauräumen, wo die Sitzstufen dann auch als Präsentationsflächen für die Bauwerke dienen können. Auch tolle Bühnen lassen sich mit den Podeststufen gestalten.

/Einbaumöbel. Podeststufen & Sitzstufen.



© Architekt Gerald Prenner

293000

Raumhaus Laahen

Raumhaus mit kompakten Abmessungen und Eckstiege. 1- oder 2-seitig an der Wand stehend. Die Füllungen der Fensterausschnitte sind mit VSG Glas hinterlegt. Die Stiege ist mit Setzstufen und Trittsicherung ausgeführt und hat einen Handlauf. Oben ist ein Teppichbelag angebracht. Dekorative raumhohe Außenverkleidung in Farbe mit Fensterausschnitt.

Maße 260x200 cm (B/T); Podesthöhe 150 cm; Geländerhöhe 130 cm

Ausführung Teppich lt. Koll. Passion/Tretford; Unter-/Steherkonstruktion Massivholz natur lackiert; Stiege Massivholz natur lackiert; Verkleidungen Sperrholzplatte mit Schichtstoff lt. Koll. WePure belegt

/Einbaumöbel. Raumhaus Laahen.

**Raumhaus Laahen**

Das Raumhaus Laahen wurde im Kindergarten in Wels erstmals in gleichen Abmessungen jedoch unterschiedlichen Farben gebaut. Das Grundgerüst mit Eckstiege ist neutral in weiß gehalten, als Absturzsicherung zur Treppe gibt es eine raumhohe Wand in Farbe mit einem Fensterausschnitt. Durch seine kompakten Abmessungen passt das Raumhaus Laahen in fast jeden Raum und verleiht dem Raum durch seine Gestalt eine besondere Attraktivität.



292000

Raumhaus Basic White

Dieses in seiner Form reduzierte moderne Raumhaus hat eine komplett in weiß ausgeführte Verkleidung der Außenseiten. Die Füllungen der Fensterausschnitte sind mit VSG Glas hinterlegt. Die Stiege ist mit Setzstufen und Trittsicherung ausgeführt und hat beidseitig einen Handlauf. Oben ist ein Teppichbelag angebracht.

Maße angepasst; Podesthöhe 150 cm; Geländerhöhe 130 cm

Ausführung Teppich lt. Koll. Passion/Tretford; Unter-/Steherkonstruktion Fichte whitewash lasiert; Belag Stiege und Verkleidungen Melaminplatte WePure weiß mit 2 mm starker Stabilkante



220621

Raumhaus Farbe

Aufpreis für die Ausführung des Raumhaus Basic White in Farbe.

Ausführung Multiplexplatte mit Schichtstoff

/Einbaumöbel. Raumhaus Basic White.

Raumhaus Basic White.

Beim Basic Design Raumhaus steht die äußere Verkleidung in Plattenbauweise im Vordergrund. Somit ist die Steher- bzw. Unterkonstruktion unsichtbar. Bei der Verkleidung ist die Farbe weiß Standard. Wer es gerne etwas bunter haben möchte, kann auch eine Farbe aus unserer aktuellen Dekor Kollektion auswählen (Multiplexplatte beschichtet in Farbe, Kanten gegen Aufpreis in Farbe lackiert). Auch die Fensterausschnitte sind frei anordenbar. Sie sind mit Echtglas hinterlegt.



© Foto Franz Reifmüller, bmp architektur www.pfiffer.at

291000

Raumhaus Erlebnishaus

Dieses in seiner Form reduzierte moderne Raumhaus hat interessante schräge Verläufe und Ausschnitte. Die Füllungen der Fensterausschnitte sind mit VSG Glas hinterlegt. Die Stiege ist mit Setzstufen und Trittsicherung ausgeführt und hat beidseitig einen Handlauf. Oben ist ein Teppichbelag angebracht. Auf Wunsch kann eine Baumsilhouette angebracht werden.

Maße angepasst; Podesthöhe 150 cm; Geländerhöhe 130 cm

Ausführung Teppich lt. Koll. Passion/Tretford; Unter-/Steherkonstruktion Fichte whitewash lasiert; Belag Stiege Melaminplatte WePure mit 2 mm starker Stabkante; Verkleidungen Multiplexplatte mit weißer Schichtstoffplatte

291020

Baumsilhouette für Erlebnishaus

Baumapplikation zur Anbringung am Raumhaus Erlebnishaus.

Ausführung Multiplexplatte mit Schichtstoff

/Einbaumöbel. Raumhaus Erlebnishaus.

**Raumhaus Erlebnishaus.**

Das Erlebnishaus mit seiner außergewöhnlichen Optik ist ein echter Hingucker. Es zeichnet sich vor allem durch seine schrägen Formen und die einzigartige Baumsilhouette aus. Erstmals produziert für die Interpädagogica in Graz war der Grundgedanke des Erlebnishauses, die Anforderung von zusätzlichem Platzbedarf auf einer zweiten Ebene in eine auch optisch ansprechende Form zu bringen. Durch dieses Raumhaus ist es gelungen, nicht nur mehr Platz zu schaffen, sondern auch etwas „Schräges“ in den Gruppenraum zu bringen. Am Raumhaus kann zum Beispiel ein Rückzugsbereich oder Lesebereich entstehen. Auch der Rollenspielbereich wird häufig am Raumhaus platziert. Unterhalb findet oft der Baubereich oder Verkleidungsbereich seinen Platz.



(U/WW/E) 290000

Raumhaus Holz

Raumhaus aus Massivholz mit gerader Stiege oder Eckstiege mit Geländer. Die Füllungen der Fensterausschnitte sind mit VSG Glas hinterlegt. Die Stiege ist mit Setzstufen und Trittsicherung ausgeführt und hat beidseitig einen Handlauf. Oben ist ein Teppichbelag angebracht.

Maße angepasst; Podesthöhe 150 cm; Geländerhöhe 130 cm, untere Durchgangshöhe 137 cm

Ausführung Massivholz


/Einbaumöbel. Raumhaus Holz.

**Raumhaus Holz.**

Dass auch die traditionelle Fertigung eines Raumhauses einen modernen und edlen Charakter haben kann zeigte sich bei dem 2016 neu eröffneten Kindergarten in der Gemeinde Schwaz in Tirol. Bei dieser Einrichtung wurde sowohl an der Fassade als auch im Innenbereich durchgängig auf die hochwertige, schlichte, aber doch sehr wohnliche Gestaltung mit heimischen Hölzern Wert gelegt.

Passend zur modernen Architektur des Hauses wurden auch sämtliche Massivholzmöbel aus Eiche produziert und je nach Gruppe nur mit einzelnen farbigen Elementen akzentuiert. Auffallend ist in diesen Räumen die sehr gemütliche und ruhige Atmosphäre, die trotz Kindergartenalltag ein familiäres Umfeld bietet.

Daher gibt es das Raumhaus Holz nun auch wieder als ein eigenständiges Produkt in unserem Sortiment. Traditionelles neu interpretiert.



“Konzept und Design in Kooperation mit
Simone Schander,
Aktionskünstlerin / Dozentin
für kreative Pädagogik
und
Michael Heim
Architekt Heim/Balp Architekten.”



STAC individualisierbares Raumhaus.

STAC ist ein individualisierbares Raumhaus und Basisstation für erlebnisreiche Spielfelder in Krippe und Kindergarten. Es ist hell und einladend mit viel Ein- und Ausblick für die Kleinsten. Seine Farbe ist zurückhaltend, die Form und Flächen mit seinen Einschnitten spannend und inspirierend. Das Innere von STAC birgt unterschiedlich hohe Ebenen und haptische Materialien. Stufen, Rampen und Netzböden erfordern die Aufmerksamkeit und den Körpereinsatz und fördern die Wahrnehmung und Beweglichkeit der Kinder. Die Innenwände von STAC sind sprechende Flächen mit großen Plexiglasrahmen ausgestattet, an denen Fotos, sowie Bilder und Kunstwerke der Kinder dokumentiert werden können, die zum Betrachten und Erzählen anregen. Deckenhaken ermöglichen zusätzliche Befestigungen von Leisten oder Bändern für eine erweiterte individuelle Gestaltung und thematische Dekoration des Raumes. An den Außenwänden von STAC befindet sich eine Malwand für großformatige Bilder - auf Wunsch mit integrierter Tropf- und Ablageleiste, eine große Schublade als Stauraum für Spielmaterialien, eine Telefonstation für das Schlauchtelefon, welches sich durch das ganze Raumelement bis zum anderen Ende schlingt, sowie der Eingang zu einer gemütlichen Höhle mit Durchgang ins Innere Spielfeld von STAC.

/Einbaumöbel. STAC. Unser Raum.

STAC

STAC ist ein individualisierbares Raumhaus mit Bewegungs- und Rückzugsmöglichkeiten.

STAC enthält folgende Elemente:

Kugelbahn

Stufen mit verschiedenen haptischen Oberflächen

horizontale Kletternetzfläche

Rampe

Deckenspiegel

Deckenhaken

Höhle mit Durchgang

Schlauchtelefon

Bausteinlade

Wandfläche mit Acrylfläche für Fotos

Wandfläche für individuelle Gestaltung

Maße 244x173x145/199 cm (B/T/H)

Ausführung Multiplexplatte mit weißer Schichtstoffplatte

Zertifikate Geschmacksmusterschutz, Exklusivprodukt

290700

STAC Raumhaus


Eingang rechts

290701

STAC Raumhaus

Eingang inks

Entdecken sie STAC live:
STAC. Der Film.
Bereichernd, einzigartig.





© Foto Franz Ebner, Hagmüller Architekten, www.hagmueller.com

xxxxxx

Raumhaus Netz

Kubisches Raumhaus, unten mit diversen optionalen Einbauten wie Lesenische, Spielküche, Regale, Türenschränke.

Aufgang/Abgang Ausführung als Treppe, Welle oder Rutsche. Oben Absturzsicherung mit Netz Kunststoff weiß 4,5x4,5 cm bis zur Decke gespannt.

Maße angepasst; Podesthöhe ca. 150 cm

Ausführung Teppich lt. Koll. Passion/Tretford; Polsterung lt. Koll.

Wichtiger Hinweis Befestigungspunkte an der Decke für das Netz müssen bauseits vorhanden sein

/Einbaumöbel. Raumhaus Netz.



© Foto Eckhart Matthäus, hiendl_schneis architekten

/Einbaumöbel. Podest Basic White.

220620

Podest Basic White

Dieses in seiner Form reduzierte moderne Podest hat eine komplett in weiß ausgeführte Verkleidung der Außenseiten. Die Füllungen der Fensterausschnitte sind mit VSG Glas hinterlegt. Die Stiege ist mit Setzstufen und Trittsicherung ausgeführt und hat beidseitig einen Handlauf. Oben ist ein Teppichbelag angebracht. Auf Wunsch können eine Baumapplikation in Farbe oder Unterbauten wie ein Regalschrank oder ein Materialladenschrank eingebaut werden.

Maße angepasst; Podesthöhe 75 cm; Geländerhöhe 130 cm

Ausführung Teppich lt. Koll. Passion/Tretford; Unter-/Steherkonstruktion Fichte whitewash lasiert; Belag Stiege und Verkleidungen Melaminplatte WePure mit 2 mm starker Stabkante

220650

Baumapplikation gross

Baumapplikation zur Anbringung auf Podest oder Raumhaus.

Ausführung Multiplexplatte mit Schichtstoff

220651

Baumapplikation klein

Baumapplikation zur Anbringung auf Podest oder Raumhaus.

Ausführung Multiplexplatte mit Schichtstoff

**Podest Basic White.**

Ein Raumpodest, das sich in seiner Form und äußerlichen Gestaltung zurücknimmt und trotzdem viel Stauraum bietet. Das waren die Anforderungen für unser Raumpodest Basic White. Das Raumpodest Basic White ist außen mit weißen Platten verkleidet, sodass die Unter- bzw. Steherkonstruktion im Verborgenen bleibt. Im unteren Bereich kann natürlich Stauraum eingebaut werden. Dort machen sich nicht nur offene Fächer, sondern auch Eigentumsladen, Materialladen oder Kriechhöhlen gut. Wer möchte, kann auch die Baumapplikation dazu bestellen. Die Baumapplikation gibt es in zwei Größen und wird außen auf den weißen Trägerplatten befestigt. Die Farbe des Baums kann aus unserer aktuellen Kollektion ausgewählt werden.

/Einbaumöbel. Podest Ganzglas.




220630

Podest Ganzglas

Bei der Ganzglasvariante des Raumpodestes ist die komplette Außenfläche des Geländers in VSG Sicherheitsglas ausgeführt. Die Steher liegen innen. Die Stiege ist mit Setzstufen und Trittsicherung ausgeführt und hat beidseitig einen Handlauf. Oben ist ein Teppichbelag angebracht.

Maße angepasst;
Podesthöhe 75 cm;
Geländerhöhe 130 cm
Farbe Teppich lt. Koll.
Passion/Tretford

**Podest Ganzglas.**

Das Ganzglasraumpodest bietet ein sehr schönes Ambiente - nicht nur von Außen ist das Ganzglaspodest wunderschön, sondern auch von Innen gibt es viel Ausblick frei. Die Sicht ist ungestört auf das Geschehen auf dem Podest, aber auch nach außen in den Gruppenraum. Wer es nicht ganz so durchsichtig möchte oder wer das Raumpodest einmal verändern möchte, kann ganz einfach eine Folierung auf dem Glas anbringen. So wird das Raumpodest einmal zum Bambuswald, zum Aquarium oder zur Wüste. Der Kreativität sind also keine Grenzen gesetzt und außerdem lässt sich die Folie vom Glas leicht wieder entfernen.

220610

(U/WW/E) Podest Holz

Podestfläche mit Teppichbelag, darunter Trägerkonstruktion, Sichtseiten in Holz natur, Stiegenaufgang und Geländerkonstruktion aus Massivholz, Glasfüllungen aus 6 mm VSG.

Maße angepasst; Podesthöhe 75 cm; Geländerhöhe 130 cm

Farbe Teppich lt. Koll. Passion/Tretford

Podest Holz.

Die Ausführung eines Raumpodeste komplett aus Holz ist eine sehr traditionelle und bewährte Variante von Podesten. Meist werden die Podeste dazu genutzt, Laden oder Stauraum aber auch Rückzugshöhlen zu integrieren. Verschiedene Aufgänge sind besonders für Krabbelstubenkinder interessant und empfehlenswert. Hat das Podest zwei Auf- bzw. Abgänge kann es besser als Bewegungselement verwendet werden als mit nur einem Auf- bzw. Abgang. Neben der Stauraum- und Erhöhungsfunktion von Raumpodesten ist auch der Effekt der Raumgliederung durch ein Podest nicht zu vernachlässigen. Durch das doch relativ dominante Einbaumöbel entstehen schöne Funktionsbereiche oder Rückzugsbereiche.



/Einbaumöbel. Podest Holz.



Spiegel.

Besonders in der Reggio Pädagogik nehmen Spiegel eine ganz wichtige Rolle ein. Aufgrund ihrer Eigenschaften regen Spiegel Kinder dazu an, sich selbst auf vielfältigste Art und Weise neu zu entdecken. Das Spiegelbild zeigt Gefühle, Grimassen, Stimmungen und unterstützt die Wahrnehmung.

Ein Tipp: Wo haben die Kinder im Kindergarten oder in der Krippe die Chance, sich ungestört in runden, eckigen, gebogenen Spiegeln immer wieder zu betrachten? Vielleicht findet sich im Foyerbereich eine lange, unbenutzte Wand, an der auf Kinderaughöhe verschiedene Spiegel montiert werden können. Auch der Gruppenraum eignet sich für Erfahrungen mit Spiegeln. Überlassen Sie den Kindern Taschenspiegel, Frisierspiegel oder Spiegelkartons, damit sie selbsttätig sich und die Umwelt erforschen können. Die Pädagogin kann das Kind anregen, sich immer wieder im Spiegel selbst zu betrachten.




Spiegel 55x100 cm




Verzerrspiegel



Querspiegel



Ausführungsvarianten	
	Eiche (E) Eiche Massivholz, natur lackiert;
	Whitewash (WW) Birke Massivholz, whitewash lackiert
	Buche (U) Buche Massivholz, natur lackiert

/An der Wand. Spiegel.

(U/WW/E) 250066

Spiegel

Spiegel aus Sicherheitsglas in Massivholzrahmen.

Maße 55x3x100 cm (B/T/H)**Ausführung** Rahmen Massivholz, lackiert; Spiegel Miroxsafe 4 mm

972550

Verzerrspiegel macht dick

Verzerrspiegel mit Holzrahmen und eingepasster Kunststoff-Spiegelfolie.

Maße 49x6x100 cm (B/T/H)**Ausführung** Rahmen Buche Massivholz, natur lackiert

972560

Verzerrspiegel macht dünn

Verzerrspiegel mit Holzrahmen und eingepasster Kunststoff-Spiegelfolie.

Maße 49x6x100 cm (B/T/H)**Ausführung** Rahmen Buche Massivholz, natur lackiert

(U/WW/E) 412181

Eckspiegel

Spiegel aus Sicherheitsglas in Massivholzrahmen über Eck.

Maße 40x40x100 cm (B/T/H)**Ausführung** Rahmen Massivholz, lackiert; Spiegel Miroxsafe 6 mm

(U/WW/E) 412182

Querspiegel mit Stange (ohne Abbildung)

Spiegel aus Sicherheitsglas in Massivholzrahmen mit Querstange.

Maße 120x10x80 cm (B/T/H)**Ausführung** Rahmen Massivholz, lackiert; Spiegel Miroxsafe 4 mm

(U/WW/E) 412183

Querspiegel ohne Stange

Spiegel aus Sicherheitsglas in Massivholzrahmen ohne Querstange.

Maße 120x10x80 cm (B/T/H)**Ausführung** Rahmen Massivholz, lackiert; Spiegel Miroxsafe 4 mm

V250061

Spiegel nach Maß

Spiegel aus Sicherheitsglas mit Kante.

Maße variabel (B/T/H)**Ausführung** Spiegel Miroxsafe 4 mm; Rahmen mit 2 mm starker Stabilkante

Eckspiegel

970180

Stapelspiel Wand

Das Spiel kann vertikal und horizontal montiert werden - horizontal montiert ist das Spiel besonderes für kleinere Kinder geeignet. Das Set besteht aus 5 drehbaren Figuren und 25 stapelbaren Figuren.

Die Aufbewahrungsschlitze können im Querformat als Haltegriffe verwendet werden.

Maße 112x3x24 cm (B/T/H)

Motorikelemente

Kleine, aber feine Wandspielemente.

Maße 50x50 cm (B/H)

840988

Motorikelement

Farbe grün

840989

Motorikelement

Farbe rot

840990

Motorikelement

Farbe gelb

840991

Motorikelement

Farbe blau

841260

Sensory Board Wiese

Sensory Board mit vielfältigen sensorischen und motorischen Elementen, wie z.B. Kokos, Velours, Filz etc.

Maße 118x75 cm (B/H)

840893

Sensory Board Jungle

Sensory Board mit vielfältigen sensorischen und motorischen Elementen, wie z.B. Kokos, Velours, Filz etc.

Maße 119x76,5 cm (B/H)



Stapelspiel Wand



Motorikspiele



/An der Wand. Wandspiele.

Wandspiele.

Das Stapelspiel funktioniert in jeder Altersklasse. Die Geister erscheinen in verschiedenen leuchtenden Farben und lustigen Gesichtern. Stapelt man die Geister, wird es spannend: Welcher Geist bringt den Stapel zu Fall? Wird das Stapelspiel im Hochformat montiert, lassen sich die insgesamt 30 Geister am höchsten stapeln. Mit Konzentration und Strategie können Kinder hier große Erfolge erzielen. Fällt der Stapel jedoch zusammen, bleibt nur selten ein Stapelgeist stehen. Durch die unterschiedlichen Stapelhöhen können sich kleine und größere Kinder gleichzeitig an der Geisterwand probieren. Die schlanke Form ermöglicht es, die Geisterwand auch in kleine Spielecken zu integrieren. Im Querformat eignet sich die Geisterwand besonders für die Kleinsten. Bis zu 5 Kinder können nebeneinander an den Geistern drehen oder kleine Geisterstapel bauen.

Mit den in 4 verschiedenen Farben erhältlichen Motorikelementen können Gänge und Hallen optimal genutzt werden. Unten an der Wand montiert und in Kombination mit Sitzpolstern oder Teppichen ergeben sich dadurch schöne Spielbereiche. Die quadratischen Motorikelemente sind in ihrer Anwendung recht einfach gehalten und damit vor allem für den Krabbelstufenbereich empfehlenswert.

Unsere Sensory Boards sind nicht nur ein optischer Hingucker sondern bieten auch vielfältige spannende sensorische und motorische Elemente, wie Velours, Filz, Borstenoberflächen und dergleichen.



Sensory Boards

**Babypfad Farbspiel**

Diese hochwertigen Babypfadelemente können sowohl an der Wand montiert werden als auch freistehend aufgestellt werden. Es müssen mindestens 2 Elemente aufgestellt werden. So ergeben sich vielfältige Anwendungs- und Spielmöglichkeiten. Für Kinder unter 3 Jahren geeignet.

Maße 57x5x57 cm (B/T/H)

970216

Babypfad Spiegel

970215

Babypfad Gitarre

970217

Babypfad Klingklang

970213

Babypfad Motorik

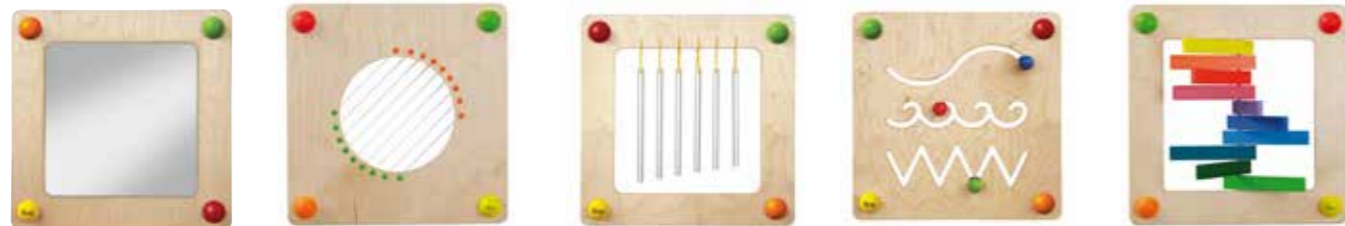
970211

Babypfad Farbspiel

970218

Babypfad Aufstellscheiben

2-teiliges Set zum freistehenden Aufstellen der Babypfadelemente. Es müssen mindestens 2 Elemente nebeneinander aufgestellt werden.

**Babypfad Elemente.**

Ob an der Wand montiert oder auch bei Bedarf freistehend aufgestellt - diese Spielelemente für die Kleinsten laden ein zum Tasten, Spielen und Entdecken.

Die große Auswahl und die farbige Vielfalt zeichnen die Babypfad-Elemente aus. Durch die Kombination und Aneinanderreihung der Holzspieltafeln entstehen pädagogisch wertvolle „Pfade“ zum Entdecken und Erleben der vielen Spielmöglichkeiten und es werden unterschiedliche Sinne wie Sehen, Tasten, Hören, Körper- und Muskelempfindungen angeregt.

Die Babypfad-Elemente sind ideal für die Raumgestaltung in der Krabbelstube, um z.B. Spielbereiche für die aller kleinsten Kinder zu gestalten. Auch im Eingangsbereich des Kindergartens, erreichen die Babypfad Elemente durch ihren hohen Aufforderungscharakter die Kinder in kürzester Zeit.

/An der Wand. Babypfad Elemente.



Präsentationsflächen.

Das Zeigen der eigenen Kunstwerke und die Dokumentation sind nicht nur in der Reggio Pädagogik von enormer Bedeutung. Jedes Kind möchte, dass sein Werk im Mittelpunkt steht. Aber auch für Elterninformationen, den Speiseplan, Anwesenheitstafeln oder die Teampräsentation werden Präsentationsflächen benötigt. Pinnwände sind besonders attraktiv mit einer Stoffbespannung, da dadurch auch gestalterisch ein Highlight geschaffen wird. Mit einem Spezialstoff bezogen erfüllt die Pinnwand auch noch schalltechnische Anforderungen. Dort wo Pinnnadeln zu gefährlich sind eigenen sich vor allem Whiteboards. Unsere Whiteboards sind sowohl in Standardausführung mit Alurahmen und abnehmbarer Kreideleiste erhältlich, aber auch als Magnetwand nach Maß. Diese Magnetwand hat keinen Alurahmen sondern eine weiße Kante und kann auch als Maltafel verwendet werden.

Auch praktisch sind die selbstklebenden Magnetstreifen oder Bilderklemmleisten.


/An der Wand. Präsentations- flächen.



Pinnwand mit Stoff



Whiteboard



Magnetstreifen

300301
Pinnwand
Pinnwand mit 6 mm starkem Naturkork belegt, Einfassung mit 2 mm Stablkante.
Maße angepasst
Ausführung Naturkork
Wichtiger Hinweis max. Rollenbreite Kork 99 cm

300306
Stoffbespannung
Stoffbespannung für Pinnwand Kork.
Farbe lt. Koll. Naturo Englisch Dekor (B1Q1)
Wichtiger Hinweis bei hellen Farben wird keine Garantie gegen Verschmutzung übernommen; max. Rollenbreite Stoff 140 cm

Whiteboard
Klassisches magnetisches Whiteboard mit Einfassung aus Aluminium.

232060
Whiteboard
Maße 90x60 cm (B/H)

Whiteboard
Maße 120x90 cm (B/H)

232150
Whiteboard
Maße 150x90 cm (B/H)

300335
Magnetwand nach Maß
Magnetische Tafel in weiß. Einfassung mit 2 mm Stablkante. Zur Wandmontage geeignet.
Maße angepasst (B/H)
Wichtiger Hinweis Maximalmaß 280x122 cm

230115
Magnetstreifen
Selbstklebende weiße Magnetleiste zum Selberkürzen.
Maße 3,5x500 cm (B/L)
Farbe weiß

230111
Magnetset bunt 10 Stück
Set aus 10 bunten stark haftenden Magneten.
Maße 3 cm (DM)
Farbe bunt

230110
Magnet pro Stück weiß
Weißer stark haftender Magnet.
Maße 3 cm (DM)
Farbe weiß

400700
Bilderklemmleiste (ohne Abbildung)
Klemmleiste zum Aufhängen von Bildern und Zeichnungen. Mit durchgehenden Fallröllchen und seitlichen Abschlüssen.
Maße angepasst
Ausführung Aluminium natur eloxiert

405110
BuzziSkin Wandfilz
Praktischer selbstklebender Wandbelag, der die Akustik im Raum verbessert und an dem Bilder etc. geheftet werden können.
Maße 98 cm breit, Rolle 10 Meter lang
Ausführung BuzziFelt/Filz
Farbe lt. Koll. BuzziSpace
Wichtiger Hinweis nur rollenweise erhältlich



BuzziSkin Wandbelag

/Bewegungsraum. Schienensysteme für die Decke.



T-Schienen System

Wichtige Hinweise

Montage nur an tragfähigen Wänden oder bauseits vorbereiteten Befestigungspunkten möglich. Fallschutz erforderlich. Sämtliche Turngeräte dürfen nur unter Beaufsichtigung betrunken werden.

320070

Turngeräteschiene (Abbildung rechts)
Turngeräteschiene für die Deckenmontage. Die Turngeräte können mit einem Handgriff an der Wand geparkt werden und wieder im erforderlichen Abstand arretiert werden.

Maße angepasst

321075

T-Schiene (Abbildung links)
T-Schiene für die Deckenmontage. Die Turngeräte können mittels Fernauslösestab verschoben und arretiert werden.

Maße angepasst

321080

T-Schlitten
Der T-Schlitten lässt sich alle 5 cm auf der T-Schiene arretieren. Die Arretierung des Schlittens erfolgt mittels Fernauslösestab.

321082

T-Schiene Schlaufe
Voll entkoppelter Schlitten für die „leise“ Therapie. Der T-Schlitten lässt sich alle 5 cm auf der T-Schiene arretieren. Die Arretierung des Schlittens erfolgt mittels Fernauslösestab.

321078

T-Stopper
Sicherheitsstopper für das T-Schienen System im Deckenbereich.

320087

Sicherheitskarabiner
Verzinkter Sicherheitskarabiner mit Schraubverschluß.
Maße 12x1,1 cm (L/T)
Wichtiger Hinweis Belastbarkeit maximal 400 kg

321081

Drehwirbel
mit Kugellager

320088

Stufenschlinge (Seil-Verlängerung)
Die praktische Stufenschlinge bietet viele verschiedene Möglichkeiten zum Einhängen. Jede einzelne Sprosse hat einen Bruchwert von 3,5 kN.
Maße 11 Schlaufen 140 cm lang
Wichtiger Hinweis Zertifizierung nach EN 566

Schienensysteme für die Decke.

Die Turngeräteschiene oder Klettertauschiene mit Laufgehängen ist eine Klettertauanlage für rollbare Klettertaue. Sie besteht aus einer geschlossener Stahlprofil-Laufschiene, Laufkatzen mit wartungsfreien Polyamidrollen und automatische Feststellvorrichtung. Das hat den Vorteil, dass die Schlitten seitlich an der Wand zusammengeschoben werden können und bei Bedarf in einem Zug im richtigen Abstand wieder herausgezogen und arretiert werden können. Somit ist schnell Platz gemacht für andere Aktivitäten oder auch für zum Beispiel für Veranstaltungen.

Das T-Schienen System bietet den Vorteil der Mehrpunktaufhängung. Es wird eine parallele Montage von 2 Schienensystemen in einem Abstand von 80 cm (80er Achsmaß) sowie pro Meter Schiene 1 Schlitten empfohlen. Ein Fernauslösestab steht für das Verschieben der T-Schlitten ohne Leiter zur Verfügung.

Das T-Schienen System ist die technische Basis für die optimale Aufhängung und den perfekten Einsatz von Schaukel- und Schwebeprodukten. Durch die parallele Deckenmontage von 2 Schienen sind elementare Grundsätze der Schaukelmethodik sehr einfach in der täglichen Praxis anwendbar (1-Punkt, 2-Punkt, 4-Punkt Aufhängung).



Turngeräteschiene

320080

Turnringe

Turnringe mit Seilen zum Einhängen in Turngeräteschiene oder T-Schiene.
Maße Geeignet für Raumhöhen von 2,9-3,2 Metern

321060

Schaukelball

Hochwertiger Schaukelball gefüllt mit weicher Polyester-Wattefaser. Maximallast 150 kg.
Maße 50 cm (DM)
Ausführung Cordura grün

322125

Kletterseil

Stabiles 25 mm PP-Seil ohne Knoten.
Maße 250 cm (L)

322130

Knotenseil

Stabiles 25 mm PP-Seil mit Knoten.
Maße 250 cm (L)

322135

Strickleiter

Strickleiter zum Einhängen in Deckenschienensystem mit 6 Sprossen. 2-Punkt Aufhängung.
Maße 250 cm (L)

321061

Motorikrolle

Die Motorikrolle lädt ein zum Balancieren, Rollen, Durchkriechen und Entspannen. Maximales Gewicht 120 kg. Inklusive Aufhängezubehör.
Maße 125x70 cm (L/DM)
Ausführung Planenstoff blau

Einhängeelemente in Schienensysteme.

Ob Turnringe, Knotentau, Kletterseil - diese Basis Eihängeelemente sind essenziell für jeden Bewegungsraum. Sie sind schnell einsatzbereit und erfüllen die Grundbedürfnisse der Kinder in einfacher und bewährter Art. Alle Artikel sind ausgestattet mit hochwertigen Seilen. Die Sprossen bestehen aus Hartholz und sind entsprechend lackiert. Ringe und Aufhängungen bestehen aus verzinktem Stahl.

Die Original ULLEWAEH!®-Motorikrolle ist Schaukel und Spieltonne zugleich. Sie kann am Boden zum Rollen, Balancieren und – mit zusätzlichem Netzbezug versehen – als taktile Waschtrommel genutzt werden. Die integrierten Aufhängegurte in Kombination mit dem inkludiertem Aufhängezubehör machen aus der Motorikrolle eine Schaukeltonne oder eine Flugröhre.

**Wichtige Hinweise**

Fallschutz erforderlich. Sämtliche Turngeräte dürfen nur unter Beaufsichtigung beturnt werden.

/Bewegungsraum. Einhängeelemente in Schienensysteme. Teil 1.



Schaukelball



Motorikrolle



Strickleiter



Turnringe



Kletterseil



Knotenseil



SI-Schaukel

321063
SI-Schaukel
 Inklusive
 4 Polypropylenschlaufen zum Aufhängen
 4 Aufhängeseile je 250 cm (höhenverstellbar)
 4 Sicherheitskarabiner
 Maximallast 150 kg.
Maße 80x80 cm (B/T)
Ausführung Cordura dunkelblau

321062
Pferdeschaukel
 Inklusive
 4 Polyacrylschlaufen zum Aufhängen
 4 Aufhängeseile 200 cm (höhenverstellbar)
 4 Sicherheitskarabiner
Maße 125x30 cm (L/T)
Ausführung Cordura grün

321069
Schwebekissen
 Inklusive
 1 Luftkissen
 1 Elektropumpe 230V
 2 Multigurte (4 m)
 4 Sicherheitskarabiner
Maße 150x18 cm (DM/H)
Ausführung Cordura grün

321068
Multigurt
 Praktischer Multigurt für die 1 oder 2-Punkt
 Aufhängung oder in Kombination mit
 einem Drehwirbel oder Gummitube. Mit
 verschiebbarem Neoprenkissen.
Maße 4 m (L)
Ausführung Cordura grün

321066
Nestschaukel
 Nestschaukel für Krippenkinder. Wattiertes,
 gepolstertes Nest mit stabilem Boden.
 Inklusive
 4 Aufhängeseile 200 cm
 8 Sicherheitskarabiner
 4 Schutztaschen
Maße 120 cm (DM)
Ausführung Cordura orange



Schwebekissen



Multigurt



Nestschaukel

/Bewegungsraum. Einhängeelemente in Schienensystemen. Teil 2.



Nestschaukel

Wichtige Hinweise

Fallschutz erforderlich. Sämtliche Turngeräte dürfen nur unter Aufsicht betreten werden.

Einhängeelemente in Schienensystem.

Schaukeln und Schweben im Bewegungsraum: Kinder aller Altersgruppen lieben es, zu schaukeln. Es macht nicht nur Spaß, es fördert auch ungemein die Kindesentwicklung. In diesem Fall die des Gleichgewichtssystems. Der Gleichgewichtssinn ist bei der Geburt noch nicht richtig entwickelt. Schaukel- oder Drehbewegungen sorgen für eine Stimulation des Vestibularorgans im Innenohr. Dieses Sinnesorgan besteht aus drei kleinen mit Flüssigkeit gefüllten Bögen, die für unser Gleichgewicht zuständig sind. Die Affinität für das Schaukeln beginnt schon im frühen Kindesalter.

Säuglinge beruhigen sich sehr schnell, wenn man sie beispielsweise sanft im Arm wiegt oder die Babywiege leicht schaukelt. Ab einem Alter von ca. sechs oder sieben Monaten bewegen Kinder oft schon von selbst ihren Kopf hin und her, um ihr Gleichgewichtsorgan anzuregen. Außerdem lernen Kinder so auch ihre räumliche Umwelt kennen und begreifen wie die Welt funktioniert. Sie lernen, was Reibung, Schwerkraft und Schwung ist und entwickeln ein Gefühl für das Gleichgewicht. Je früher sie also durch Schaukel- oder Karussell-Bewegungen stimuliert werden, desto früher können sie in der Regel sitzen und stehen.

Schwebetuch

Das Schwebetuch verbessert und fördert die gesamte Körperkoordination und Wahrnehmung. Es kann auch als schiefe Ebene oder Schlauch eingesetzt werden.

Inklusive
4 Elastikbänder Plus
8 Sicherheitskarabiner
1 Transporttasche

321053

Schwebetuch Krippe

Maße 200x250 cm

Ausführung Cordura orange

321051

Schwebetuch Kindergarten

Maße 250x250 cm

Ausführung Cordura grün

320088

Stufenschlinge (Seil-Verlängerung)

Die praktische Stufenschlinge bietet viele verschiedene Möglichkeiten zum Einhängen. Jede einzelne Sprosse hat einen Bruchwert von 3,5 kN.

Maße 11 Schlaufen 140 cm lang

Wichtiger Hinweis Zertifizierung nach EN 566

Schwebetücher und Wandschienen.

Das von ULLEWAEH!® entwickelte Schwebetuch ist ein ganz besonderes Produkt für Bewegungsräume. Im Schwebetuch können mehrere Kinder gleichzeitig „wie auf Wolken schweben“. Die Aufbauvarianten sind nahezu unbegrenzt. Einfach nur darauf toben und sich frei bewegen – das ist pures Vergnügen! Das ULLEWAEH!®-Schwebetuch lässt sich mit dem Wandschienen System einfach und sicher im Raum als flexible Ebene aufspannen. Es kann ein fliegender Teppich, ein schaukelndes Schiff, eine Balance-Ebene oder – mit Kissen und Decken ausgestattet – ein schwebendes Nest sein.



/Bewegungsraum. Schwebetücher & Wandschienen.

**Wichtige Hinweise**

Montage nur an tragfähigen Wänden oder bauseits vorbereiteten Befestigungspunkten möglich. Fallschutz erforderlich. Sämtliche Turngeräte dürfen nur unter Beaufsichtigung beturnt werden.

321074

T-Wandschiene 200 cm

T-Wandschiene auf Holzplatte vormontiert. Inklusive 2 Endstücke.

Maße 200x3,2 cm (L/B)

321073

T-Wandschiene 250 cm

T-Wandschiene auf Holzplatte vormontiert. Inklusive 2 Endstücke.

Maße 250x3,2 cm (L/B)

321080

T-Schlitten

Der T-Schlitten lässt sich alle 5 cm auf der T-Schiene arretieren. Die Arretierung des Schlittens erfolgt mittels Fernauslösestab.

321077

Fernauslösestab

Zur Lösung und Arretierung der T-Schlitten.

320010

Sprossenwand

Kindergerechte Sprossenwand mit 17 Sprossen.

Maße 80x10x230 cm (B/T/H)**Ausführung** Sprossen Esche massiv, Rahmen Fichte massiv

320020

Windwand

Kindergerechte Sprossenwand mit 6 Sprossen.

Maße 80x10x230 cm (B/T/H)**Ausführung** Sprossen Esche massiv, Rahmen Fichte massiv

320030

Kletternetz

Kindergerechtes Kletternetz mit Hanfnetz, Maschenweite 27x28 cm.

Maße 95x10x230 cm (B/T/H)**Ausführung** Rahmen Fichte massiv

320050

Kinderreck

Kindergerechtes schwenkbares Reck mit 1 höhenverstellbaren Reckstange und 1 Klettertau aus Weichhanf.

Maße 90x10x230 cm (B/T/H)**Ausführung** Reckstange Esche massiv; Rahmen Fichte massiv

320100

Befestigungswinkel Turngeräte Wand

Winkel für die Befestigung von Turngeräten an der Wand

Maße Abstand zur Wand 30 cm**Ausführung** Metall

320110

Befestigungswinkel Turngeräte Boden

Winkel für die Befestigung von Turngeräten, geeignet für Fußbodenheizungen.

Maße Abstand zur Wand 30 cm**Ausführung** Metall**Turnmatte**

Hochwertige Turnmatte mit Kern aus Verbundschaumstoff VB 120 und blauem reiß- und rutschfestem Kunststoffüberzug. Beidseitig mit Trageschlaufen. Geprüft für Fallhöhen bis zu 300 cm.

Farbe blau

20330

Turnmatte hinter Turnwand**Maße** angepasst (B/T/H)

320322

Turnmatte vor Turnwand**Maße** 200x100x6 cm (B/T/H)**Turnwand, Umklappturnwand.**

Turn- bzw. Sprossenwände sind ideale Trainingsgeräte, um die eigenen Fähigkeiten zu testen und seine Ergebnisse Schritt für Schritt zu steigern. Sie ermöglichen eine Vielzahl von Übungen, die den ganzen Körper fit und gesund halten. Außerdem dienen sie zum Einhängen von Turnbänken, Seilen oder anderen Sportgeräten. Bei uns finden Sie eine interessante Modellauswahl verschiedener Kletter- und Sprossenwände, deren Teile miteinander kombinierbar sind. Als Basis Geräte stehen eine Sprossenwand, eine Windwand mit weniger Sprossen, ein Kletternetzelement und ein Kinderreck mit Tau, das um 90 Grad in den Raum gedreht werden kann, zur Verfügung.

Die 5-teilige Umklappturnwand bietet viele Möglichkeiten zum Klettern, Turnen und Bewegen. Bei der Umklappturnwand können die beiden mittleren Elemente nach vorn in den Raum geklappt werden. Durch die Verstellmöglichkeiten können zusätzliche Anreize geschaffen werden. Die Reckstange und Turnrolle dürfen nicht gleichzeitig benützt werden. Zur Sicherheit sind unbedingt Matten auszulegen.

/Bewegungsraum. Turnwand, Umklappturnwand.

323200

Umklappturnwand

Die Umklapp-Turnwand besteht aus Sprossenwand, Windwand, Kletternetz, Kletterstangenelement und schwenkbarem Reck sowie Turnrolle. Die beiden mittleren Elemente können nach vorn in den Raum geklappt werden. Es sind vier verschiedene Arretierungen möglich (senkrecht, 2 mal schräg und waagrecht). Die Reckstange bzw. die Turnrolle lassen sich in 4 verschiedenen Höhen einsetzen.

Maße 500x215 (L/H)

320324

Turnmatte hinter Umklappturnwand (3 Stück erforderlich)

Hochwertige Turnmatte mit Kern aus Verbundschaumstoff VB 120 und blauem reiß- und rutschfestem Kunststoffüberzug. Beidseitig mit Trageschlaufen. Geprüft für Fallhöhen bis zu 300 cm.

Maße 167x38x6 cm (B/T/H)**Farbe** blau

320322

Turnmatte vor Umklappturnwand (8 Stück erforderlich)

Hochwertige Turnmatte mit Kern aus Verbundschaumstoff VB 120 und blauem reiß- und rutschfestem Kunststoffüberzug. Beidseitig mit Trageschlaufen. Geprüft für Fallhöhen bis zu 300 cm.

Maße 200x100x6 cm (B/T/H)**Farbe** blau**Wichtige Hinweise**

Montage nur an tragfähigen Wänden oder bauseits vorbereiteten Befestigungspunkten möglich. Fallschutz erforderlich. Sämtliche Turngeräte dürfen nur unter Beaufsichtigung beturnt werden.



320160

Rutsche zum Einhängen

Rutsche zum Einhängen in Sprossen- oder Windwand. Einhängen beidseitig möglich.

Maße 240x40x6 cm (B/T/H)

Ausführung Holme Fichte massiv

320150

Leiter zum Einhängen

Leiter mit 8 Sprossen zum Einhängen in Sprossen- oder Windwand. Einhängen beidseitig möglich.

Maße 240x40x6 cm (B/T/H)

Ausführung Sprossen Esche massiv; Holme Fichte massiv

320162

Halterung für Rutsche und/oder Leiter

Passend für bis zu 2 Turngeräte (z.B. Leiter, Rutsche)

Maße 46x17x20 cm (B/T/H)

320161

Rollenrutsche

Rollenrutsche mit blauen Spezial-Schaumstoffrollen. Einhängbar in Gymnastikböckchen und Windwände.

Maße 240x50x8,8 cm (L/T/H)

Ausführung Multiplex

320163

Aufhängevorrichtung für Rollenrutsche

Praktische Aufhängevorrichtung für die Rollenrutsche.

Maße 66x15x20 cm (B/T/H)


Turnwand Zubehör.

Richtig multifunktional wird die Turnwand erst durch die Zusatzelemente, die in die Turnwand eingehängt werden können. Egal ob einfache Rutsche, Balancierbretter, Rollenrutsche oder Leiter - sie alle machen Spaß. Ganz besonders jedoch die Rollenrutsche. Durch ihren hohen Aufforderungscharakter animiert sie einfach Jeden zum Ausprobieren. Die weichen Rollen aus beschichtetem Spezialschaumstoff machen dabei das Rutschen in jeder Körperlage zu einem angenehmen Erlebnis. Beim Abrollen in der Bauch- und Rückenlage, im Kniestand oder im Sitzen, vorwärts oder rückwärts wird der Körper massiert, stimuliert und sensibilisiert, beim Hochklettern werden Balance und Kraft trainiert. Auch das Beklettern mit oder ohne Seil ist möglich. So wird neben der Steigerung von psychosozialen Kompetenzen und des Selbstvertrauens auch eine Verbesserung motorischer Fähigkeiten und körperlicher Kraft herbeigeführt.

Wichtige Hinweise

Fallschutz erforderlich.

Sämtliche Turngeräte dürfen nur unter Beaufsichtigung beturnt werden.



320322

Turnmatte

Hochwertige Turnmatte mit Kern aus Verbundschaumstoff VB 120 und blauem reiß- und rutschfestem Kunststoffüberzug. Beidseitig mit Trageschlaufen. Geprüft für Fallhöhen bis zu 300 cm.

Maße 200x100x6 cm (B/T/H)

Farbe blau

320350

Aufhängevorrichtung Turnmatten

Zur sicheren Befestigung von 2-3 Turnmatten an der Wand.

Maße 200x10x2 cm (B/T/H)

Ausführung Buche Massivholz, natur lackiert

Farbe Haken weiss

320340

Weichbodenmatte

Hochwertige Weichbodenmatte mit Kern aus weichem Schaumstoff RG 21 und blauem reiß- und rutschfestem Kunststoffüberzug. Mit Trageschlaufen.

Maße 200x100x25 cm (B/T/H)

Farbe blau

320344

Wandgurt für Weichbodenmatte

Zur Sicherung der Weichbodenmatte an der Wand.

Maße 440x2,5 cm (L/B)

320355

Mattenwagen

Praktischer Mattenwagen mit 5 herausnehmbaren

Bügeln. Der Abstand zwischen den Bügeln beträgt 13,5 cm. Die Bodenhöhe beträgt 19 cm. Der Wagen ist mit 4 Lenkrollen, 2 davon bremsbar, ausgestattet.

Maße 100x70x69 cm (B/T/H)

Ausführung Boden aus weiß laminiertes MDF Platte; Gestell blau pulverbeschichtet; Bügel verzinkt



/Bewegungsraum. Turnwand Zubehör.



320060

Kletterwand gerade

Gerade Kletterwand aus Birkensperrholzplatte, Bohrungen für Griffe sind vorbereitet.

Maße 120x240 cm (B/H)**Ausführung** Sperrholzplatte Birke

320062

Kletterwand oben geschwungen (ohne Abbildung)

Geschwungene Kletterwand zur Wandmontage. Bohrungen für Griffe sind vorbereitet.

Maße 74x200/240 cm (B/H)**Ausführung** Sperrholzplatte Birke

320061

Kletterwand Griffe

Stabile, bunte Steig- und Greifhilfen in lustiger Form. Inklusive Befestigungsmaterial. Passend für Kletterwand.

323210

Umklappkletterwand

Bei der Umklappkletterwand kann das mittlere Element nach vorne in den Raum geklappt werden. Es sind vier verschiedene Arretierungen möglich (senkrecht, 2 mal schräg und waagrecht). Sie besteht aus Klettertafel, Kletternetz und Kletterbrett.

Maße 300x215 (L/H)

320325

Turnmatte hinter Umklappturnwand (2 Stück erforderlich)

Hochwertige Turnmatte mit Kern aus Verbundschaumstoff VB 120 und blauem reiß- und rutschfestem Kunststoffüberzug. Beidseitig mit Trageschlaufen. Geprüft für Fallhöhen bis zu 300 cm.

Maße 150x38x6 cm (B/T/H)**Farbe** blau

320322

Turnmatte vor Umklappturnwand (7 Stück erforderlich)

Hochwertige Turnmatte mit Kern aus Verbundschaumstoff VB 120 und blauem reiß- und rutschfestem Kunststoffüberzug. Beidseitig mit Trageschlaufen. Geprüft für Fallhöhen bis zu 300 cm.

Maße 200x100x6 cm (B/T/H)**Farbe** blau

320340

Weichbodenmatte

Hochwertige Weichbodenmatte mit Kern aus weichem Schaumstoff RG 21 und blauem reiß- und rutschfestem Kunststoffüberzug. Mit Trageschlaufen.

Maße 200x100x25 cm (B/T/H)**Farbe** blau**Wichtige Hinweise**

Montage nur an tragfähigen Wänden oder bauseits vorbereiteten Befestigungspunkten möglich. Fallschutz erforderlich. Sämtliche Turngeräte dürfen nur unter Beaufsichtigung beturnt werden.




Kletterwand gerade

/Bewegungsraum. Kletterwand, Umklappkletterwand.

Kletterwand und Umklappkletterwand.

Die dreiteilige Umklapp-Kletterwand ist ein vielfältiges Bewegungsraumgerät. Egal ob die Free-Climbing Wand, das Kletternetz in der Mitte oder das Kletterbrett mit Tau, das Klettern macht auf allen Elementen Spaß. Das mittlere Element ist nach vorne in den Raum umklappbar. Durch die Verstellmöglichkeiten können zusätzliche Anreize geschaffen werden.

Die „normale“ Kletterwand steht in zwei Variationen zur Auswahl. Einmal als gerade Variante, einmal als Modulelement mit geschwungener Oberkante. Bei der wellenförmigen Variante stehen 6 verschiedene Elemente, die jeweils 75 cm breit sind zur Verfügung. Die Klettergriffe können individuell angebracht werden. Bitte um Beachtung, dass Bouldern nur bis zur Höhe von 1 Meter zulässig ist. Als ausreichender Schutz ist vor der Kletterwand eine Weichbodenmatte aufzulegen. Die Kletterwände können gerade oder auch über Eck angebracht werden, wodurch vielfältige Klettermöglichkeiten entstehen.



Wichtige Hinweise

Fallschutz erforderlich.
Sämtliche Turngeräte dürfen nur unter Aufsichtigung betreten werden.

320200

Langbank

Langbank mit Massivholzgestell und glatter, splitterfreier Sitzfläche, Steg 10 cm breit, zum Einhängen in Sprossenwände geeignet.

Maße 280x27x30 cm (B/T/H)

320225

Langbank Krippe

Langbank zum Einhängen in Sprossen- oder Windwand.

Maße 200x24x21 cm (B/T/H)

320400

Gymnastikböckchen

Praktisches, stapelbares Gymnastikböckchen mit 6 Sprossen.

Maße 70x70x46 cm (B/T/H)

Ausführung Sprossen Esche massiv, Rahmen Fichte massiv

320400

Gymnastikböckchen mit Deckel

Praktisches, stapelbares Gymnastikböckchen mit 8 Sprossen. Mit abnehmbarem Deckel (63x40x9 cm). Deckel mit rutschfestem Belag.

Maße 70x72x60 cm (B/T/H)

Ausführung Sprossen Esche massiv, Rahmen Multiplex

840947

Kletterhalbkreis

Kleines Turngerät zum Klettern, Kriechen und Stützen. Kann mit Rutsche und Rollenrutsche kombiniert werden.

Maße 98x44x50 cm (B/T/H)

840946

Kletterdreieck

Stabiles Kletterdreieck aus Holz.

Maße 90x80 cm (B/H)

Kletterhalbkreis



Kletterdreieck



Gymnastikböckchen



Langbank

Kleinturngeräte und Stauraum.

Diese kleinen Turngeräte sind ideal zum selbstständigen Erkunden der eigenen Fähigkeiten und eignen sich zum Klettern, Kriechen, Balancieren, Stützen und vieles mehr. Sie können optimal mit Rutschen, Rollenrutschen oder Balancierbrettern kombiniert werden. Durch ihre Flexibilität und Einfachheit sind sie unverzichtbarer Bestandteil eines jeden Bewegungsraumes und haben sich bereits tausendfach bewährt.

Unsere praktischen Turngeräteschränke sind als Stauraum im Bewegungsraum sehr hilfreich. Sie nehmen alle Reifen, Bälle, Tücher etc. auf. Sie sind mit Türen geschlossen oder offen erhältlich. Der Turngeräteschrank ist in zwei Varianten verfügbar, einmal oben mit einer praktischen Aufhängevorrichtung für Gymnastikreifen, einmal mit mehr Fächern. Alle Fächer haben vorne eine Bordleiste bzw. Aufkantung, sodass nichts heraus fallen kann.

Gymnastikböckchen mit Deckel



/Bewegungsraum. Kleinturngeräte und Stauraum.

Ausführungsvarianten**Farbe lt. Kollektion**

Melaminplatte lt. Kollektion WePure

Turngeräteschrank mit Reifenhalterung

Mit 2 Türen geschlossener oder offener Schrank, innen mit 4 Fächern mit Bordleiste und Aufhängevorrichtung für 18 Gymnastikreifen.

V923320

Turngeräteschrank mit Reifenhalterung geschlossen

Maße 85,2x50x210 cm (B/T/H)

V923321

Turngeräteschrank mit Reifenhalterung geschlossen

Maße 85,2x62x210 cm (B/T/H)

V923310

Turngeräteschrank mit Reifenhalterung offen

Maße 85,2x48x210 cm (B/T/H)

Turngeräteschrank mit Fächern und Bordleiste

Mit 2 Türen geschlossener oder offener Schrank, innen mit 5 Fächern, mit Bordleiste.

V923325

Turngeräteschrank mit Fächern geschlossen

Maße 85,2x50x210 cm (B/T/H)

V923326

Turngeräteschrank mit Fächern geschlossen

Maße 85,2x62x210 cm (B/T/H)

V923330

Turngeräteschrank mit Fächern offen

Maße 85,2x48x210 cm (B/T/H)



Turngeräteschrank V923325



Turngeräteschrank V923320



Garderobe.

Endlich eine Garderobenlösung, die nicht nur flexibel ist und sich jeder Raumsituation anpasst, sondern die auch noch schön anzusehen ist und gestalterisch sehr viel hergibt. Besonders zu betonen ist der praktische Lochblechschuhrost, wo kleine Kinderschuhe nicht mehr durchfallen können.

Wie der Name schon sagt besteht die Komplettgarderobe aus Sitzbank, Rückwand und Hängeschrank. Die Rückwand ist bereits fixer Bestandteil der Garderobe und schützt die Wand vor nasser und feuchter Bekleidung. Der Hängeschrank ist in mehreren Ausführungsvarianten erhältlich:

Die einfachste Variante ist eine Mützenablage, die mit Unterteilungen für jedes Kind ausgestattet werden kann. Mehr Platz bietet die Variante „Korpus offen“. Soll auch Wechselwäsche in der Garderobe aufbewahrt werden so bietet sich die Variante „Korpus Türen“ an. Hier ist es besonders schön, wenn einzelne Türen in verschiedenen Farben ausgeführt werden. Soll auch noch Platz für die Elternpost sein dann ist die Komplettgarderobe mit „Türen und Ablage“ die beste Wahl, da sie unterhalb noch ein Fach für Briefe und Infomails hat.

PS: Garderobebank und Hängeschrank sind auch als Einzelteile, geeignet für die Wandmontage, erhältlich.



Komplettgarderobe mit Korpus Türen und Ablage



Komplettgarderobe mit Korpus Türen

Komplettgarderobe Türen und Ablage

Die Komplettgarderobe besteht aus einer Sitzbank mit klappbarem Schuhrost, einer durchgehenden Sichtrückwand sowie einem an der Rückwand montierten Korpus mit einer Tür und einem darunter liegendem Ablagefach je Platz.

V360683

Komplettgarderobe Türen/Ablage 26
Maße angepasst; Sitzhöhe 26 cm, Gesamthöhe 146 cm

V360681

Komplettgarderobe Türen/Ablage 32
Maße angepasst; Sitzhöhe 32 cm, Gesamthöhe 166 cm
V360682

Komplettgarderobe Türen/Ablage 39
Maße angepasst; Sitzhöhe 39 cm, Gesamthöhe 186 cm

Inneneck Türen/Ablage

Inneneck für die Ausführung der Komplettgarderobe Türen und Ablagefach über Eck.

V360693

Inneneck Türen/Ablage Sh 26 cm
Maße 37x37x146 cm (B/T/H); Sitzhöhe 26 cm

V360691

Inneneck Türen/Ablage Sh 32 cm
Maße 37x37x166 cm (B/T/H); Sitzhöhe 32 cm

V360692

Inneneck Türen/Ablage Sh 39 cm
Maße 37x37x186 cm (B/T/H); Sitzhöhe 39 cm

Komplettgarderobe Türen

Die Komplettgarderobe besteht aus einer Sitzbank mit klappbarem Schuhrost, einer durchgehenden Sichtrückwand bis zu 132 cm Höhe sowie einem an der Rückwand montierten Korpus mit einer Tür je Platz.

V360633

Komplettgarderobe Türen 26 cm
Maße angepasst; Sitzhöhe 26 cm, Gesamthöhe 132 cm

V360631

Komplettgarderobe Türen 32 cm
Maße angepasst; Sitzhöhe 32 cm, Gesamthöhe 152 cm

V360632

Komplettgarderobe Türen 39 cm
Maße angepasst; Sitzhöhe 39 cm, Gesamthöhe 172 cm

Inneneck Türen

Inneneck für die Ausführung der Komplettgarderobe Türen über Eck.

V360663

Inneneck Türen Sh 26 cm
Maße 37x37x132 cm (B/T/H); Sitzhöhe 26 cm

V360661

Inneneck Türen/Ablage Sh 32 cm
Maße 37x37x152 cm (B/T/H); Sitzhöhe 32 cm

V360662

Inneneck Türen Sh 39 cm
Maße 37x37x172 cm (B/T/H); Sitzhöhe 39 cm

360300

Dreifachhaken Hewi

Drehbarer Dreifachhaken für die Garderobe.

Ausführung Polyamid

Farbe lt. Koll. Hewi (reinweiß, senfgelb, rubinrot, tiefschwarz, aquablau, lichtgrau, stahlblau)

360301

Dreifachhaken Metall

Drehbarer Dreifachhaken für die Garderobe.

Ausführung Aluminium

Farbe silber

Ausführungsvarianten

Farbe lt. Kollektion
Melaminplatte lt. Kollektion WePure

/Garderobe.
Korpus
geschlossen.

Komplettgarderobe Korpus offen

Die Komplettgarderobe besteht aus einer Sitzbank mit klappbarem Schuhrost, einer durchgehenden Sichrückwand sowie einem an der Rückwand montierten offenen Korpus mit einer Unterteilung je Platz.

V360623

Komplettgarderobe Korpus offen 26

Maße angepasst; Sitzhöhe 26 cm, Gesamthöhe 120 cm

V360621

Komplettgarderobe Korpus offen 32

Maße angepasst; Sitzhöhe 32 cm, Gesamthöhe 140 cm

V360622

Komplettgarderobe Korpus offen 39

Maße angepasst; Sitzhöhe 39 cm, Gesamthöhe 160 cm

Inneneck Korpus offen

Inneneck für die Ausführung der Komplettgarderobe offen über Eck.

V360653

Inneneck Korpus offen Sh 26 cm

Maße 37x37x120 cm (B/T/H); Sitzhöhe 26 cm

V360651

Inneneck Korpus offen Sh 32 cm

Maße 37x37x140 cm (B/T/H); Sitzhöhe 32 cm

V360652

Inneneck Korpus offen Sh 39 cm

Maße 37x37x160 cm (B/T/H); Sitzhöhe 39 cm

Ausführungsvarianten

Farbe lt. Kollektion
Melaminplatte lt. Kollektion WePure

Komplettgarderobe Korpus offen

Komplettgarderobe Mützenablage

Die Komplettgarderobe besteht aus einer Sitzbank mit klappbarem Schuhrost, einer durchgehenden Sichrückwand sowie einer an der Rückwand montierten Mützenablage mit Leiste für Erkennungsschilder.

V360613

Komplettgarderobe Mützenablage 26

Maße angepasst; Sitzhöhe 26 cm, Gesamthöhe 120 cm

V360611

Komplettgarderobe Mützenablage 32

Maße angepasst; Sitzhöhe 32 cm, Gesamthöhe 140 cm

V360612

Komplettgarderobe Mützenablage 39

Maße angepasst; Sitzhöhe 39 cm, Gesamthöhe 160 cm

360465

Unterteilungen Mützenablage

Praktische Unterteilungen passend für die Mützenablage der Komplettgarderobe. Ausführung Melaminplatte lt. Kollektion WePure mit 2 mm starker Stabilkante

Inneneck Mützenablage

Inneneck für die Ausführung der Komplettgarderobe Mützenablage über Eck.

V360643

Inneneck Mützenablage Sh 26 cm

Maße 37x37x120 cm (B/T/H); Sitzhöhe 26 cm

V360641

Inneneck Mützenablage Sh 32 cm

Maße 37x37x140 cm (B/T/H); Sitzhöhe 32 cm

V360642

Inneneck Mützenablage Sh 39 cm

Maße 37x37x160 cm (B/T/H); Sitzhöhe 39 cm

**Garderobebank allein**

Sitzbank mit Häuptern, Mittelseiten und klappbarem Schuhrost. **Ausführung** Melaminplatte lt. Kollektion WePure mit 2 mm starker Stabilkante

V360603

Garderobebank Sitzhöhe 26 cm

V360601

Garderobebank Sitzhöhe 32 cm

V360602

Garderobebank Sitzhöhe 39 cm

V360605

Garderobebank Sitzhöhe 45 cm

V360670

Korpus offen Wandmontage

Zur Wandmontage geeigneter offener Korpus mit einer Unterteilung je Platz. **Maße** angepasstx22x20 cm (L/T/H)

V360671

Korpus geschlossen Wandmontage

Zur Wandmontage geeigneter geschlossener Korpus mit einer Tür je Platz. **Maße** angepasstx22x32 cm (L/T/H)

360300

Dreifachhaken Hewi

Drehbarer Dreifachhaken für die Garderobe.

Farbe lt. Koll. Hewi (reinweiß, senfgelb, rubinrot, tiefschwarz, aquablau, lichtgrau, stahlblau)

Ausführung Polyamid

360301

Dreifachhaken Metall

Drehbarer Dreifachhaken für die Garderobe.

Farbe silber

Ausführung Aluminium



**/Garderobe.
Korpus offen.**

Stiefelwagen, Stiefelwand.

Für die Aufbewahrung und Trocknung der Gummistiefel und Winterstiefel stehen Stiefelpaneele, die nach den gewünschten Abmessungen angefertigt werden als auch Stiefelwägen zur Verfügung. Der Original Kinex Stiefelkaktus® ist mobil und in 2 Größen erhältlich. Das große Modell bietet Platz für 25 Paar Stiefel, das kleinere für 15 Paar. Der Stiefelkaktus ist eine dekorative und sehr praktische Idee für Kinderbetreuungseinrichtungen. Auch Mützen und Helme können schnell an den Kaktus gehängt werden.

Auch unser Alleskönner der Multiwagen kommt in der Garderobe wieder ins Spiel. Statt Bechereinsatz kann man seitlich Haken anbringen und den Multiwagen als Taschenwagen verwenden.



Stiefelwagen



Matschewandwagen



Stiefelkaktus® 25er/15er



Stiefelpaneel/Stiefelleisten



Stiefelpaneel



Taschenwagerl

373240

Stiefelpaneel/leiste

Praktisches Stiefelpaneel zur Wandmontage mit abwischbarer Rückwand und schrägen Rundstäben aus Massivholz.
Maße angepasst (B/T/H)
Ausführung Melaminplatte lt. Kollektion WePure mit 2 mm starker Stabkante;
Stäbe Buche Massivholz natur lackiert

U601121

Stiefelwagen

Fahrbarer kompakter Stiefelwagen mit 60 Armen zum Trocknen von 30 Paar Stiefeln.
Maße 87x54x120 cm (B/T/H)
Ausführung Metall grau

373300

Stiefelkaktus® 25er

Original Stiefelkaktus®: Fahrbarer kompakter Stiefelkaktus mit 50 Armen zum Trocknen von 25 Paar Stiefel.
Maße 57x129 cm (DM/H)
Ausführung Sperrholz weiß beschichtet

373310

Stiefelkaktus® 15er

Original Stiefelkaktus®: Fahrbarer kompakter Stiefelkaktus mit 30 Armen zum Trocknen von 15 Paar Stiefel.
Maße 57x77 cm (DM/H)
Ausführung Sperrholz weiß beschichtet

U611161

Matschewandwagen

Fahrbarer kompakter Matschewandwagen mit 46 Haken und zusätzlicher Ablage. Fahrbar mit 4 Rollen 2 davon feststellbar.
Maße 97,5x59,2x121,5 cm (B/T/H)
Ausführung Metall grau

(U/WP) 611500

Multiwagen/Taschenwagen niedrig**Maße** 80x40x55 cm (B/T/H)

(U/WP) 611510

Multiwagen/Taschenwagen hoch**Maße** 80x40x65 cm (B/T/H)


360341

Haken für Multiwagen

Minimalistischer abgerundeter Haken.
Maße 1x3 cm (DM/L)
Ausführung Edelstahl

/Garderobe. Stiefelkaktus, Stiefelwand.

Ausführungsvarianten

 Farbe lt. Kollektion
Melaminplatte lt. Kollektion WePure

/Garderobe. Schultaschenschränke.

Schultaschenschränke.

Schultaschenschränke finden sich häufig in der Garderobe, in Flurbereichen oder auch in Gruppenräumen von Nachmittagsbetreuungseinrichtungen und Horten. Die Fächer der Schultaschenschränke sind fix am Korpus montiert, sodass beim Herausnehmen der Schultasche kein Einlegeboden raus fällt. Die Schultaschenschränke haben alle eine Sichtrückwand, d.h. diese Regale können auch als Raumteiler eingesetzt werden.



V314610
Schultaschenregal
Offen mit 6 Fächern für Schultaschen,
1 Mittelseite und jeweils 2 Böden,
mit Sichtrückwand und Bodenschonern.
Maße 60x50x150 cm (B/T/H)

V314630
Schultaschenregal
Offen mit 9 Fächern für Schultaschen,
2 Mittelseiten und jeweils 2 Böden,
mit Sichtrückwand und Bodenschonern.
Maße 90x50x150 cm (B/T/H)

V314620
Schultaschenregal
Offen mit 6 Fächern für Schultaschen,
1 Mittelseite und jeweils 1 Boden,
mit Sichtrückwand und Bodenschonern.
Maße 90x50x100 cm (B/T/H)

Becherleisten, Klappwickeltisch.

Auch wenn nicht mehr so weit verbreitet in den österreichischen Kindergärten, ist die Becherleiste eine praktische Sache. Jedes Kind hat seinen eigenen Platz für den Zahnputzbecher und die Zahnbürste. Darunter kann entweder das jeweilige Erkennungsschild oder ein Haken für ein Handtuch angebracht werden.

Der Klappwickeltisch ist die ideale Wahl, sollte für den Wickelbereich nicht allzu viel Platz vorhanden sein. Der ergonomische Klappwickeltisch, der auch z.B. über einem WC montiert werden kann, ist unauffällig und passt sich der Umgebung an.

/Sanitär. Klappwickel- tisch, Becherleisten.



Becherleiste

370261
Becherleiste
Praktische Becherleiste mit
Öffnungen für Zahnputzbecher.
Unterhalb können Haken
für Handtücher sowie
Erkennungsschilder angebracht
werden.

Maße angepasstx10x20 cm (L/T/H)
Ausführung Multiplexplatte mit
Schichtstoffplatte lt. Kollektion
WePure

360290
Handtuchhaken
Praktischer einfacher Wandhaken.
Maße 4 cm (DM)
Farbe lt. Koll. Hewi
(reinweiß, senfgelb, rubinrot,
tiefschwarz, aquablau, lichtgrau,
stahlblau)
Ausführung Polyamid

300433
Klappwickeltisch
Kann mit nur einem Handgriff
geöffnet und wieder geschlossen
werden. Die eingebaute
Klappenbremse verhindert ein
ruckartiges Herabfallen des
Wickeltisches. 2 Einlegeböden,
Tragkraft 50 kg, inkl. Wickelauflage.
Maße 72x23/83x82cm (B/H/T)
Ausführung Buche natur lackiert



Klappwickeltisch

Ausführungsvarianten

Farbe lt. Kollektion
Melaminplatte lt. Kollektion WePure

**Wickeltisch nach Maß.**

Wickeltische sind in der Krabbelstube und teilweise auch im Kindergarten ein wichtiger Bestandteil der Sanitärausstattung. Wenn genügend Platz vorhanden ist empfiehlt sich auf alle Fälle der nach Maß angefertigte Wickeltisch mit ausziehbarer Treppe, den die Kinder mit Hilfe eines Erwachsenen selbst „erklimmen“ können. Die Treppe hat eine Sperre, die verhindert, dass ein Kind die Stiege allein herausziehen kann. Das Stiegelement ist nicht nur rückschonend für die Erwachsenen, sondern auch toll für die Kinder selbst. Des Weiteren kann eine Babybadewanne oder ein Handwaschbecken in den Wickeltisch integriert werden.



300400

Wickeltisch

Je nach Kundenwunsch bestehend aus versperrbarer, herausziehbarer Stiege Ladenteil mit 4 Laden mit variabler Tiefenunterteilung Unterschrank mit Türen geschlossen Unterschrank für Einbaubecken Varicor Wandanschlussblenden

Maße BreitexTiefex85 cm (B/T/H)**Ausführung** Melaminplatte lt. Kollektion WePure mit 2 mm starker Stabilkante

300436

Wickelauflage nach Maß

Aus stabilem Schaumstoff mit abwaschbarem Kunstlederbezug.

Maße angepasst**Farbe** Kunstleder lt. Koll. Fiofit KUL

300436

Wickelauflage Profi 3-Keil

Wickelauflage mit dreiseitiger Aufkantung aus festem Schaumstoff und mit abwaschbarem Kunstlederbezug. Der Überzug ist nicht abnehmbar.

Maße 118x89x15 cm (B/T/H)**Farbe** Kunstleder lt. Koll. Weichelt KUL

V390806

Hängeregal

Offenes Hängeregal mit 1 Mittelseite und 1 Fach.

Maße angepasst**Ausführung** Melaminplatte lt. Kollektion WePure mit 2 mm starker Stabilkante

300426

Kunststoffbox für Hängeregal

Passend für Windeln und Wickeltisch.

Maße 26x37,5x19 cm (B/T/H)**Ausführung** Kunststoff transparent

300441

Babybadewanne Varicor

Zum Einbau in den Wickeltisch nach Maß Art. Nr. 300400 geeignet. Inklusive Ablaufverbindung mit Gummistöpsel.

Maße 76x46x28,2 cm (B(T)/H)**Ausführung** Mineralwerkstoff Varicor weiß

/Sanitär. Wickeltisch nach Maß.

Babybadewanne Varicor

Wickelauflage Profi

Stiegelement

Türelement

Ladenelement

/Büro und Personalraum. Sitzmöbel.



Sitzbank/Eckbank



Drehstuhl

410908

Sitzbank/Eckbank

Schlichte Bank mit gepolsterter Sitzfläche und gerader Rückenlehne. Wandmontage oder Ausführung mit Häuptern.

Maße angepasst

400500

Drehstuhl

Sitz mit Schaumstoff-Festpolsterung, Rückenlehne mit schwarzer Netzbespannung. Sicherheits-Drehkreuz mit weichen Rollen, Autolift-Synchronmechanik, arretierbar mit automatischer Gewichtsregulierung. Armlehnen bitte separat bestellen.

Farbe Manhattan MH41 dunkelgrau

400501

Armlehnenpaar für Drehstuhl

115404

Sessel Mela

Minimalistischer, stapelbarer Erwachsenenstuhl in Buche natur oder gebeizt. GS-geprüft.

Maße Sitzhöhe 45 cm**Ausführung** Gestell verchromt; Sitzschale Schichtholz natur lackiert oder gebeizt

115405

Sessel Mela gepolstert

Minimalistischer, stapelbarer Erwachsenenstuhl mit gepolsterter Sitzfläche in Buche natur.

Maße Sitzhöhe 45 cm**Ausführung** Gestell verchromt; Sitzschale Schichtholz natur lackiert; Sitzfläche gepolstert (Stoffgruppe 01)

400464

Isoliercouch

Moderne und zugleich praktische Couch mit Polsterung. Die 2 Rückenpolster sind abnehmbar, um die Liegefläche zu vergrößern.

Maße 195x65x70 ; Sitzhöhe 42 cm**Farbe** lt. Koll. Fiofit


Isoliercouch

Büro und Personalraum. Sitzmöbel.

Auch für die Erwachsenen haben wir hochwertige und ergonomische Sitzmöbel im Programm. Egal ob der Drehstuhl der Firma Interstuhl mit oder ohne Armlehnen oder Stühle der Marke Kilpper - alles Markenmöbel mit der Möglichkeit Stoff- und Beizfarben frei auszuwählen. Als Highlight ist die Isoliercouch zu erwähnen - sie hat zwei abnehmbare Rückenpolster, die bei Bedarf abgenommen werden können und somit die Liegefläche verbreitert werden kann. Die Bezüge sind natürlich problemlos abnehmbar und waschbar. Die komplett gepolsterte Isoliercouch ist in vielen verschiedenen schönen Farben erhältlich und paßt sich somit jedem Personalraum oder Büro perfekt an.



Sessel Mela



Ausführungsvarianten


Farbe lt. Kollektion

Melaminplatte lt. Kollektion WePure

/Büro und
Personalraum
Schreibtische.

Büro und Personalraum. Schreibtische.

Der passende Schreibtisch für die Arbeit besitzt die richtige Größe, ist stabil und bietet Platz für alle wichtigen Utensilien. Ist am Schreibtisch alles gut organisiert, macht auch die Arbeit richtig Spaß. Daher gibt es bei uns Schreibtische in verschiedenen Größen und auch Schreibtische in deiner Wunschgröße. Auch von der Form her sind wir flexibel - gerade, über Eck, abgerundet oder mit praktischem Anbautisch mit Einsäulenmetalltischgestell für Elterngespräche - alles ist möglich.



Garderobepaneel

Spiegelpaneel

Schreibtisch

Schreibtischplatte 3 cm stark mit Kunststoffoberfläche.
4 Schreibtischfüße in Edelstahl Look.
Ausführung Tischplatte mit Schichtstoff lt. Koll. WePure mit 2 mm starker Stabilkante

125000

Schreibtisch

Maße angepasst

125012

Schreibtisch 120x70 cm

Maße 120x70x75 cm (B/T/H)

125013

Schreibtisch 150x70 cm

Maße 150x70x75 cm (B/T/H)

125018

Schreibtisch 180x70 cm

Maße 180x70x75 cm (B/T/H)

125200

Schreibtisch über Eck

Maße angepasst

125150

**Aufpreis für
Einsäulenmetalltischgestell**

Ausführung
Einsäulenmetalltischgestell in RAL 9006



Schreibtisch C-Gestell

V400355

Ladencontainer

Ladenkorpus mit 4 Schubladen,
4 Rollen und Sperre mit
Zentralverriegelung.

Maße 44x66x58 cm (B/T/H)

125400

PC-Halterung

Einfach senkrecht unter der
Tischplatte zu befestigen.
Mit stufenweise einstellbarer
Feststelleinrichtung.
Ohne Werkzeug von 307 - 532
mm höhenverstellbar
und von 78 - 220 mm
breitenverstellbar.

V400651

Garderobepaneel

Schlichtes Paneel zur
Wandmontage, passend für 3
Garderobehaken. Haken bitte
separat bestellen.

Maße 42,6x2x126 cm (B/T/H)

360341

Haken für Garderobepaneel

Minimalistischer abgerundeter
Haken.

Maße 1x3 cm (DM/L)

Ausführung Edelstahl

V400660

Spiegelpaneel

Schlichtes Spiegelpaneel
zur Wandmontage. Mit
Echtglasspiegel 4 mm stark.
Maße 43x2x126 cm (B/T/H)
Ausführung Trägerplatte
Melaminplatte mit 2 mm starker
Stabilkante

125013

Schreibtisch mit C-Gestell

Schreibtisch mit 3 cm starker
Schreibtischplatte mit
Kunststoffoberfläche und
höhenverstellbarem C-Fußgestell
im Edelstahl Look.

Maße angepasstx71-86 cm
(B/T/H)

Ausführung Tischplatte mit
Schichtstoff lt. Koll. WePure mit 2
mm starker Stabilkante



Schreibtisch, Ladencontainer

Büro und Personalraum. Schrankmöbel.

Egal ob ein großzügiges Gebäude oder kleine Räumlichkeiten - Stauraum wird immer benötigt. Gut also, wenn der verfügbare Platz optimal genutzt werden kann. Am Besten dafür geeignet sind Schränke und Schrankverbauten, womit ganze Wände bis hin zur Decke genutzt werden können. Die Ausführung auf Maß und das zentimetergenaue Anpassen und Einpassen ist bei uns genau so selbstverständlich wie bei einem Einzelfertiger. Schrankverbauten werden auf Wunsch seitlich und zur Decke hinauf verblendet. Unsere Schränke und Schrankverbauten sind in vielen verschiedenen Dekoren und Ausführungsvarianten erhältlich.

/Büro und Personalraum. Schränke.

Ausführungsvarianten

Farbe lt. Kollektion
Melaminplatte lt. Kollektion WePure

Bücherschrank

Unten geschlossener Schrank, 3 verstellbare Fächer oben.

V964013

Bücherschrank 2 Türen

Maße 85,2x40x197,1 cm (B/T/H)

V964140

Bücherschrank Türe links

Maße 42,6x40x197,1 cm (B/T/H)

V964141

Bücherschrank Türe rechts

Maße 42,6x40x197,1 cm (B/T/H)

Aktenschrank

Oben und unten geschlossener Schrank, innen je 1 Fach. In der Mitte offen mit 1 verstellbarem Fach.

V964010

Aktenschrank 2 Türen

Maße 85,2x40x197,1 cm (B/T/H)

V964008

Aktenschrank Tür links

Maße 42,6x40x197,1 cm (B/T/H)

V964009

Aktenschrank Tür rechts

Maße 42,6x40x197,1 cm (B/T/H)

Abstellschrank geschlossen

Geschlossener Schrank, innen 5 verstellbare Fächer.

V964040

Maße 85,2x40x197,1 cm (B/T/H)

V963930

Maße 85,2x50x197,1 cm (B/T/H)

V923930

Maße 85,2x62x210 cm (B/T/H)

V923931

Maße 92x62x210 cm (B/T/H)

Abstellschrank Tür links

V964030

Maße 42,6x40x197,1 cm (B/T/H)

V964035

Maße 42,6x50x197,1 cm (B/T/H)

V924030

Maße 42,6x62x210 cm (B/T/H)

Abstellschrank Tür rechts

V964055

Maße 42,6x50x197,1 cm (B/T/H)

V964050

Maße 42,6x40x197,1 cm (B/T/H)

V924031

Maße 42,6x62x210 cm (B/T/H)

Abstellschrank offen

Offener Schrank mit 5 verstellbaren Fächer.

V963920

Maße 85,2x38x197,1 cm (B/T/H)

V963910

Maße 85,2x48x197,1 cm (B/T/H)

V964042

Maße 42,6x38x197,1 cm (B/T/H)

V964041

Maße 42,6x48x197,1 cm (B/T/H)

V974020

Niederschrank

Niedriger Schrank mit 25 mm starker Abdeckplatte mit 1 mm Laminat belegt. Mit 2 Türen geschlossen.

Maße 85,2x41x72 cm (B/T/H)

V974021

Niederschrank

Niedriger Schrank mit 25 mm starker Abdeckplatte mit 1 mm Laminat belegt. Links mit 1 Tür geschlossen, rechts mit 5 Auszugsladen.

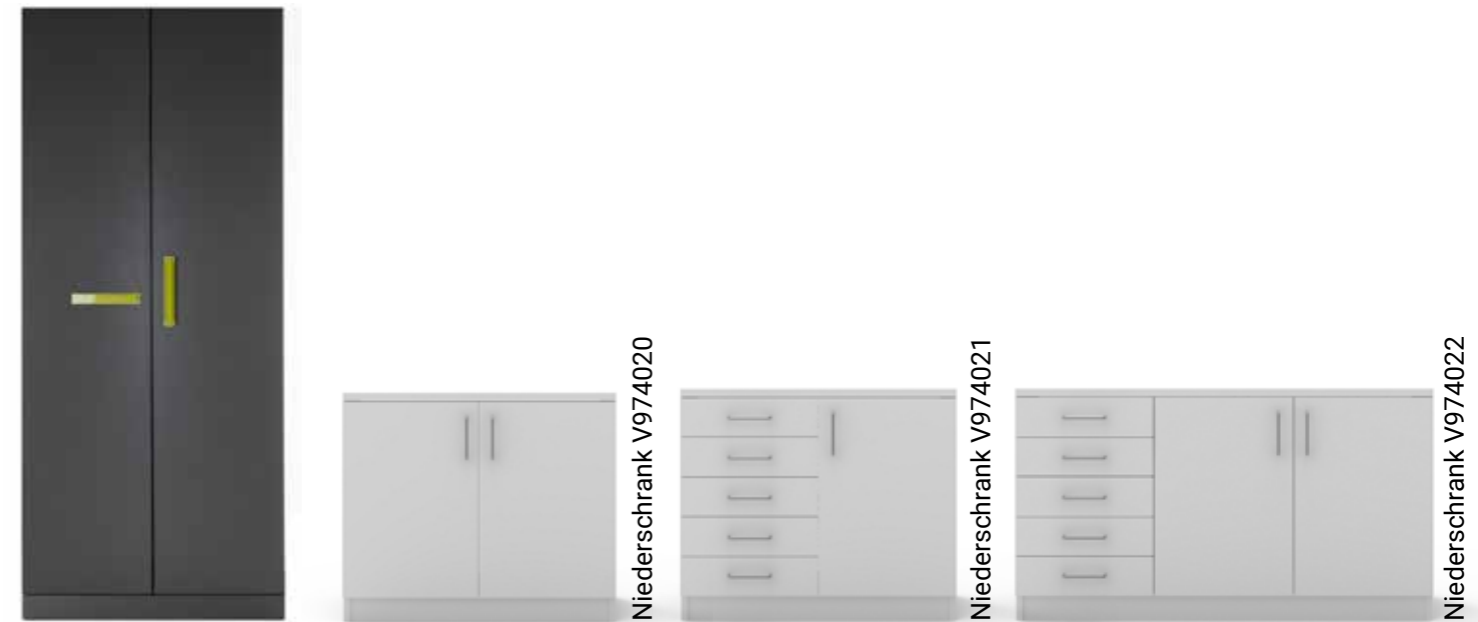
Maße 85,2x41x72 cm (B/T/H)

V964022

Niederschrank

Niedriger Schrank mit 25 mm starker Abdeckplatte mit 1 mm Laminat belegt. Links mit 2 Türen geschlossen, rechts mit 5 Auszugsladen.

Maße 129x41x72 cm (B/T/H)





V964020
**Garderobespind geschlossen
 1-fach**
 Geschlossen mit 1 hinterlüfteten,
 sperrbaren Tür, oben 1
 fixes Hutfach, darunter 1
 Kleiderstange, unten 1 Fach mit 1
 Schuhabtropftasse.
Maße 42,6x50x197,1 cm (B/T/H)



V964025
**Garderobespind geschlossen
 2-fach**
 Geschlossen mit 2 hinterlüfteten,
 sperrbaren Türen, innen 1
 Mittelseite, oben je 1 fixes
 Hutfach, darunter 1 Kleiderstange,
 unten je 1 Fach mit 1
 Schuhabtropftasse.
Maße 85,2x50x197,1 cm (B/T/H)

V964027
Garderobespind offen
 Offener Garderobenschrank,
 1 Ablagefach oben, 1
 Kleiderstange, 1 Ablagefach und
 2 Schuhabtropftassen.
Maße 85,2x48x197,1 cm (B/T/H)


V974115
Schließfachschrank
 Geschlossener
 Schließfachschrank mit 5
 verschieden sperrbaren Türen.
Maße 42,6x50x197,1 cm (B/T/H)

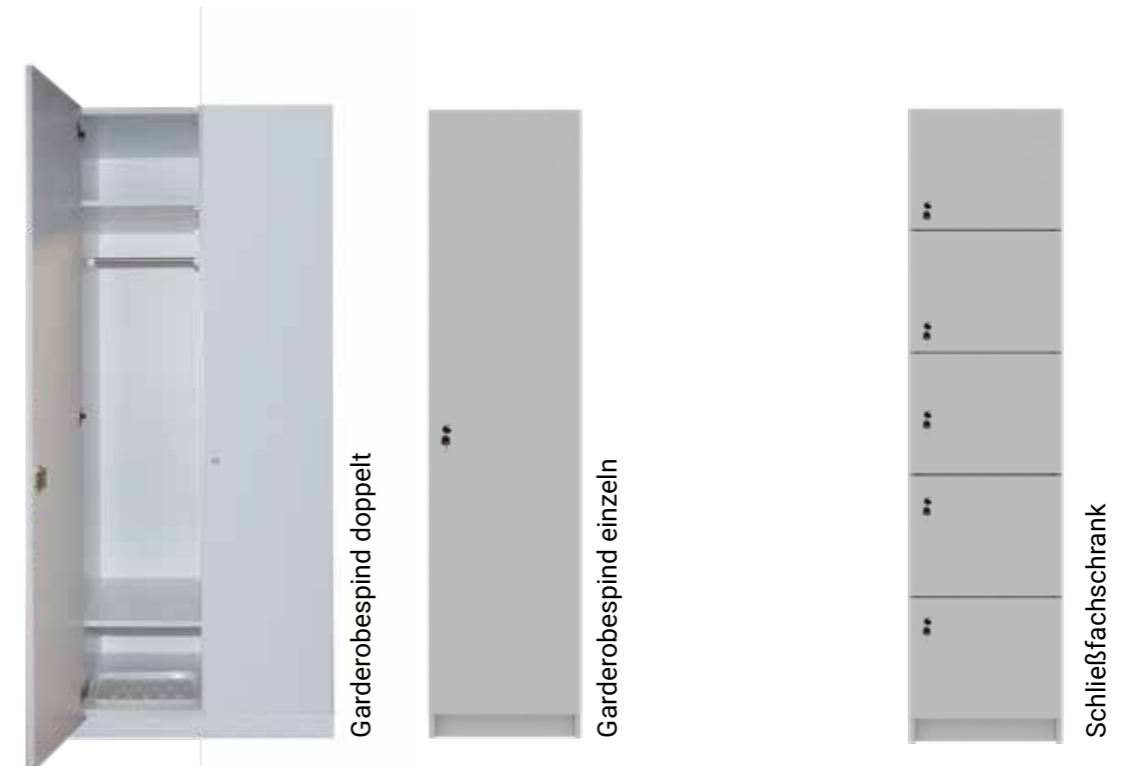
/Personalgarderobe, Umkleide.

Personalgarderobe, Umkleide.

In der Personalgarderobe gehören Garderobespinde zur Standardausstattung. Als Alternative zum Garderobespind pro Person gibt es den Schließfachschrank in Kombination mit einem offenen Garderobespind. Der Schließfachschrank hat 5 verschieden sperrbare Schließfächer zur Aufbewahrung von Taschen und persönlichen Utensilien. In dem offenen Garderobespind können Kleider und Schuhe gemeinschaftlich aufbewahrt werden.

Ausführungsvarianten

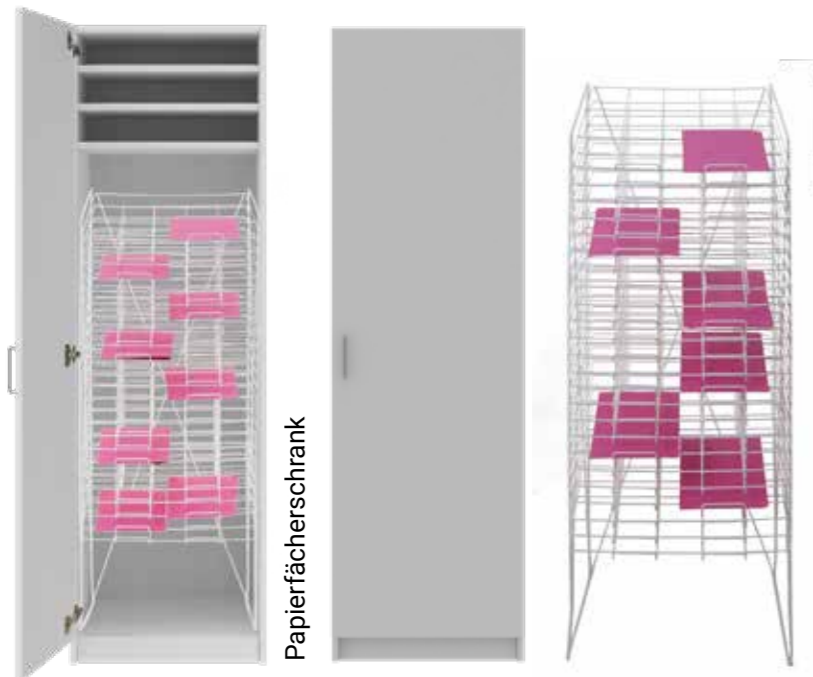
 **Farbe lt. Kollektion**
 Melaminplatte lt. Kollektion WePure



Ausführungsvarianten

Farbe lt. Kollektion
Melaminplatte lt. Kollektion WePure

/Abstellraum, Lager.



Papierfächerschrank

Drahtgestell Papierfächer

V300025

Papierladenschrank

Praktischer Papierladenschrank mit 6 Laden passend für Natur-, Seidenpapier etc. Die Innenlichte der Laden beträgt 79x53 cm.

Maße 90x60x75 (B/T/H)

Ausführung Melaminplatte lt. Kollektion WePure mit 2 mm starker Stabilkante

V190065

Papierladenschrank Aufsatz

Offener Regalaufsatz mit 3 Fächern. Zur Montage auf Papierladenschrank.

Maße 90x35x123 cm (B/T/H)

Ausführung Melaminplatte lt. Kollektion WePure mit 2 mm starker Stabilkante

V300030

Papierfächerschrank

Geschlossener Schrank mit 1 Tür, innen 2 verstellbare Fächer. Gerichtet für den Einbau des Papierständers Art. Nr. 300060.

Maße 61x70x197,4 (B/T/H)

Ausführung Melaminplatte lt. Kollektion WePure mit 2 mm starker Stabilkante

Wichtiger Hinweis Papierständer bitte separat bestellen

300060

Drahtgestell Papierfächer

Weiß lackiertes Drahtgestell mit 24 Fächern passend für ein Papierformat von 50x70 cm. Drahtgestell paßt in den Schrank Art.Nr. V30030.

Maße 55x65x145 cm (B/T/H)**Farbe** weiß

Papierladenschrank

973460

Metallregal Meta

Verzinktes Steckregalsystem bestehend aus Rahmen und Böden.

Maße angepasst**Ausführung** Stahl verzinkt

973400

Konsolenregal

Auf weißen Metallschienen und Metallkonsolen montierte Fächer.

Maße angepasst

Ausführung Melaminplatte lt. Kollektion WePure mit 2 mm starker Stabilkante



Metallregal



Konsolenregal

Abstellraum, Lager.

Abstellräume und Lagerräume werden in den meisten Fällen mit Konsolenregalen ausgestattet. Die Ablagefächer werden auf Konsolen und Wandschienen montiert und können in der Länge nach Maß angefertigt werden.

Zur Aufbewahrung großer Papierformate eignen sich sowohl der Papierladenschrank, mit oder ohne Aufsatz als auch das Drahtgestell im Papierfächerschrank. Der Papierladenschrank ist praktischer in der Handhabung und wird oft in den Gruppenabstellräumen aufgestellt. Das Drahtgestell bietet viel Platz und kann auch zum Trocknen von Zeichnungen verwendet werden. Es wird einfach in einen Schrank mit Tür hineingestellt.

/Küche, Teeküche.

Küche, Teeküche.

Bei der Küchenausstattung greifen wir auf namhafte Hersteller wie EWE und SIEMENS zurück. Die Küche wird als Basis Modell ausgeführt und kann mit den standardmäßig von EWE bereitgestellten Dekoren, Griffen und Ausstattungselementen bestückt werden.

EWE Küchen überzeugen durch ihre außergewöhnliche Gestaltung und die Liebe zum Detail. Stets im Mittelpunkt steht die Funktionalität der Küchen – das Arbeiten soll dem Kunden so ergonomisch und organisiert wie möglich gestaltet werden.

Auf Wunsch stellen wir die Küchenelemente auch gerne in unsere eigenen Werkstätte her. Dies ist vor allem dann sinnvoll, wenn spezielle Wünsche bezüglich Form oder Materialien bestehen.



Küche Eigenfertigung

410199

Küche

Küchenzeile laut Plan bestehend aus:

Einem Ober- und Unterbau, für den Einbau von Geräten gerichtet.

Einem Spülenschrank für eine Abwäsche, einem Ladenschrank mit 4 Laden, der Rest ist mit Türen geschlossen.

Oberbau mit Hängeschrank für einen Dunstabzug, der Rest ist mit Türen geschlossen.

Ausführung Melaminplatte bzw. Postforming
Arbeitsplatte lt. aktueller Kollektion;
Griffe lt. aktueller Kollektion

Wichtiger Hinweis inklusive Lieferung und Montage

300079

Servierwagen groß

Der Servierwagen hat 3 Transportebenen, 2 seitliche Schiebegriffe und ist bis zu 3x40 kg belastbar.

Maße 85,5x53,5x93 cm (B/T/H)

Ausführung Gestell Edelstahl; Räder Vollgummi

300080

Servierwagen klein

Der Servierwagen hat 2 Transportebenen, 2 seitliche Schiebegriffe und ist bis zu 2x80 kg belastbar.

Maße 70x50,5x80 cm (B/T/H)

Ausführung Gestell Edelstahl; Räder Vollgummi

Ausführungsvarianten

Farbe lt. Kollektion
Melaminplatte lt. Kollektion WePure



Servierwagen klein



Servierwagen groß



Küche EWE



Elterninfo



Wandparavent Bücher/Zeitungen

(U/WW/WP) 811020

Elterninfo

Elterninformationsregal mit 3 offenen Präsentationsfächern mit Plexiglasfront und 1 Tür mit Briefeinwurf.

Maße 62x20x180 cm (B/T/H)

(U/WW) 411800

Wandparavent Bücher/Zeitungen

Rahmenelement mit 2 offenen Präsentationsfächern für Zeitschriften/Bücher mit Plexiglasfront und Sichtrückwand.

Maße 80x5x120 cm (B/T/H)

450420

Sofasessel Chat

Designstarkes Sofaelement zum Plaudern, Lesen oder einfach als Blickfang.

Maße 120x100x79 cm (B/T/H);

Sitzhöhe 39 cm

Farbe Filz lt. Kollektion Softline

400445

Loungesessel

Lounge Sessel mit Drehmechanismus für den Elternwartebereich. Komplett gepolstert.

Farbe Kunstleder weiß, schwarz, grün, rot

400443

Club Bank

Gemütliche komplett gepolsterte Zweierbank für den Elternwartebereich.

Maße Sitzhöhe 48 cm**Farbe** Kunstleder lt. Koll. Club

400442

Club Sessel

Gemütliches komplett gepolstertes Fauteuil für den Elternwartebereich.

Maße Sitzhöhe 48 cm**Farbe** Kunstleder lt. Koll. Club

Sofasessel Chat



Loungesessel



Club Bank



Club Sessel



„Basket“ von Softline

Viele weitere tolle Polstermöbel
finden sie auf der Website
unserers Partners www.softline.dk



/Aula. Elternwartebereich.

Elternwartebereich.

Der Elternwartebereich sollte sowohl für kleinere Wartezeiten als auch für längere Aufenthalte passend gestaltet sein. Gerade in der Eingewöhnungsphase verbringen auch die Eltern so manche Zeit im Kindergarten. Hier können sich die Eltern oder Gäste mit anderen Eltern oder den Pädagoginnen austauschen und erste Trennungsphasen von ihrem Kind überbrücken. Daher empfiehlt sich im Aula- bzw. Wartebereich eine gemütliche Sitzecke mit Ablagemöglichkeiten für Getränke und Kleidung. Auch Informationstafeln, pädagogische Angebote oder der Speiseplan finden in der Nähe des Elternwartebereiches einen geeigneten Platz.



/Aula, Outdoor.

Aula, Outdoor.

Gemütliche Aula oder doch lieber Fun und Action mit der Bobbycar Rampe?

Im Hallen- oder Foyerbereich gibt es häufig Raum für Dinge, die im Gruppenraum keinen Platz mehr finden. So werden Werkbänke, Sand- und Wasserspieltische, Leuchttische oder auch die Bobby Car Rampe im Foyer untergebracht. Eine tolle Möglichkeit, denn so können die Spielgegenstände von mehreren Gruppen genutzt werden und verstellen im Gruppenraum keinen Platz.

Unser Gartenset für die Terrasse besteht aus 2 Bänken und 1 Tisch, ist aus hochwertigen Materialien hergestellt, in verschiedenen Dekoren erhältlich und hat den praktischen Nutzen, dass die Bänke unter dem Tisch genau Platz finden. Die Oberfläche ist witterungsbeständig, glatt und bleibt jahrzehntelang so schön wie am Anfang. Themen wie ein eingezogener Schiefer oder nachölen der Oberfläche gehören somit der Vergangenheit an.



Werkbank



Bobby Car Rampe



Bobby Car Rampe



Gartenset Design

U811330

Werkbank

Klassische Kindergarten Werkbank mit massivem Gestell, Banklöchern und 8 Bankhaken sowie 1 Vorder- und 1 Hinterzange aus Metall.

Maße 115x50x67,5 cm (B/T/H)

Ausführung Buche Massivholz, geölt

811340

Bobbycar Rampe

Gebogene Rampe speziell für die Benützung von Bobbycars entwickelt. Steigung von 10 cm Höhe, beidseits mit 20 cm hohen Wangen, um auf der Spur zu bleiben.

Maße 230x60x30 cm (B/T/H)

Ausführung Melaminplatte Polarweiss WePure mit 2 mm starker Stabkante

Gartengarnitur Exterior

Die Garnitur besteht aus 2 Bänken und 1 Tisch in Kinderhöhe. Die Bänke lassen sich unter dem Tisch verstauen.

Farbe lt. aktueller Kollektion FunderMax Exterior

Ausführung Gestell verzinkter Formrohrrahmen; Flächen Compactplatte Exterior 13 mm stark

700100

Gartengarnitur Exterior Kindergarten

Maße 140/123x30x35 cm (Bank);
153/123x60x58 cm (Tisch)

700101

Gartengarnitur Exterior Krippe

Maße 136/123x30x26 cm (Bank);
148/123x60x48 cm (Tisch)



130965

Fotorahmen

Rahmen für Fotos oder Piktogramme.
Besonders praktisch für die Garderobe.

Maße 4,5x4,5 cm (B/H)

Ausführung Polyamid

Farbe lt. Koll. Hewi

Wichtiger Hinweis ohne Montage, 5
Stück pro Packung

/Erkennungsschilder.

Kunststoffzeichen

Set bestehend aus 30 Stück
bedruckten und selbstklebenden
Kunststoffplättchen.

Wichtiger Hinweis ohne Montage

130981

Kunststoffzeichen Set 1

130982

Kunststoffzeichen Set 2

130983

Kunststoffzeichen Set 3

130984

Kunststoffzeichen Set 4

130985

Kunststoffzeichen Set 5**Sticker**

Set bestehend aus 30 Stück
bedruckten und selbstklebenden
Stickern.

130991

Sticker Set 1

130992

Sticker Set 2

130993

Sticker Set 3

130994

Sticker Set 4

130987

Sticker Set 5**Stempel**

Set bestehend aus 30 Stück
Holzstempeln.

130995

Stempel Set 1

130996

Stempel Set 2

130997

Stempel Set 3

130998

Stempel Set 4

130986

Stempel Set 5

motive 1



motive 2



motive 4



motive 3



motive 5



/Sicherheit.

Sicherheit.

Bitte beachten sie unsere allgemeinen Sicherheitshinweise und insbesondere unsere Sicherheitshinweise zu KLAPP unter www.steiner-moebel.at/service.

Bitte beachten sie: Trotz größter Sorgfalt können Möbel im schlimmsten Falle umkippen und Kinder verletzen. Lassen sie daher die Kinder nicht auf den Möbeln herumturnen oder hineinsteigen. Befestigen sie alle Möbel nach Möglichkeit an der Wand oder miteinander. Kontaktieren sie uns bei Fragen zur Montage!


Bitte beachten sie unsere Allgemeinen Geschäftsbedingungen unter www.steiner-moebel.at/service

Abbildungen und Texte nicht verbindlich.
Produktänderungen möglich.

/Unsere Partner.

Unsere Partner.

Wir sind stolz darauf hier unsere Kooperationspartner präsentieren zu dürfen. Nur durch gute Zusammenarbeit entsteht ein fruchtbarer Boden für neue Ideen. Ob auf dem Gebiet der Produktentwicklung oder auf dem Gebiet der Weiterbildung, durch Kooperationen kommt es zu Weiterentwicklung und Innovation. Danke dafür!



Sonderlösungen, Anfertigungen.

Sollten sie in unserem Katalog nicht das für sie passende Produkte gefunden haben, ist das kein Problem! Wir produzieren gerne auch auf Kundenwunsch oder nach den von ihnen angegebenen Maßen. Wir helfen bei der Verwirklichung ihrer eigenen Ideen und Visionen und unterstützen hinsichtlich Abmessungen, Konstruktion, Vorschriften und Sicherheit. Nehmen sie Kontakt mit unseren Außendienstmitarbeitern auf oder kontaktieren sie unser Sekretariat. Wir sind gerne für Sie da!

Kindergarten Maria Anzbach

Architekt
Hagmüller
Architekten ZT GmbH

Foto
Franz Ebner



/Sonderlösungen, Anfertigungen.

/Projektkatalog, Referenzen.

Projektkatalog, Referenzen.

Viele unserer Referenzen und realisierten Projekte finden sie in unserem gedruckten **Projektkatalog Portfolio**. Bitte fordern sie diesen bei uns an!

Noch mehr Referenzen, mit Sicherheit auch in ihrer Nähe, finden sie auf unserer Homepage www.steiner-moebel.at/referenzen. Dort finden sie neben vielen Fotos auch die dazugehörige Adresse sowie gegebenenfalls Architekten und Bauherren.

Wir sind stolz darauf, dass wir bereits so viele interessante Projekte realisieren durften und wir bedanken uns bei allen Bauherren, Kindergartenpädagoginnen und Pädagogen, Architekten, Gemeindervertretern und Entscheidungsträgern für die tolle Zusammenarbeit und hoffen auf weitere so schöne Projekte auch in Zukunft.

Kindergarten Hohenzell

Architekt
DI Sarah Grusch





STEINERmöbel
für Kinder

Steiner Möbel GmbH
Badstraße 3, 4644 Scharnstein, Österreich
Tel.: (07615) 2314 Fax: (07615) 7787 10
office@steiner-moebel.at
www.steiner-moebel.at

/EIN STEINER MOEBEL FÜR KINDER.